



# BUSTAMANTE

ADMINISTRACIÓN 2018-2021


**MUNICIPIO BUSTAMANTE, TAMAULIPAS**

**CUENTA PÚBLICA EJERCICIO 2019**

**R. AYUNTAMIENTO DE BUSTAMANTE  
TAMAULIPAS**

**ADMINISTRACION 2018-2020**

**TAM**  
TAMAULIPAS



## Relación de Estados Financieros que Integran la Cuenta Pública del Ejercicio 2019.

Formato	Nombre
---------	--------

### **Estados e Información Contable**

- 1.- Estado de Situación Financiera
- 2.- Estado de Actividades
- 3.- Estado de Variación en la Hacienda Pública
- 4.- Estado de Cambios en la Situación Financiera
- 5.- Estado de Flujos de Efectivo
- 6.- Estado Analítico del Activo

### **Estados e Informes Presupuestarios**

- 8.- Estado Analítico de Ingresos
- 9.- Estado Analítico del Ejercicio del Presupuesto de Egresos
- 9.1.- Clasificación por Objeto del Gasto (Capítulo y concepto)
- 9.2.- Clasificación Económica (por Tipo de Gasto)
- 9.3.- Clasificación Administrativa
- 9.4.- Clasificación Funcional (Finalidad y Función)

### **Anexos**

- A1 Relación de Bienes Inmuebles que Componen el Patrimonio
- A2 Relación de Bienes Muebles que Componen el Patrimonio
- A3 Relación de cuentas bancarias productivas específicas
- A4 Montos Pagados por Ayudas y Subsidios
- A5a Anexo De Obras Ejecutadas Por Contrato
- A5b Anexo De Obras Ejecutadas Por Administración Directa
- A6 Estados de Origen y Aplicación de Recursos

### **Notas a los Estados Financieros**

- I **Notas al Estado de Situación Financiera**
  - 7.1.1.- Fondos de afectación específica e Inversiones Financieras
  - 7.1.2.- Contribuciones pendientes de cobro y por recuperar de hasta cinco ejercicios anteriores.
  - 7.1.3.- Derechos a recibir efectivo y equivalentes, y bienes o servicios a recibir, desagregados por su fecha de vencimiento.
  - 7.1.4.- Bienes Disponibles para su Transformación (Inventarios)
  - 7.1.5.- Almacén y método de valuación
  - 7.1.6-7.- Inversiones Financieras a Largo Plazo
  - 7.1.8.- Bienes Muebles e Inmuebles. Monto, método de depreciación, tasas aplicadas y los criterios de aplicación.
  - 7.1.9.- Activos intangibles y diferidos, su monto y naturaleza, amortización, tasa y método aplicados.
  - 7.1.10.- Estimaciones y Deterioros
  - 7.1.11.- Otros Activos
  - 7.1.12.- Relación de las cuentas y documentos por pagar por su vencimiento.
  - 7.1.13.- Fondos de Bienes de Terceros en Administración y/o en Garantía a corto y largo plazo.
  - 7.1.14.- Tipo, monto, naturaleza y características de Pasivos diferidos y otros.
- II **Notas al Estado de Actividades**
  - 7.II.1.- Informar los montos totales de cada clase (tercer nivel del Clasificador por Rubro de Ingresos).
  - 7.II.2.- Tipo, monto y naturaleza de la cuenta de otros ingresos.
  - 7.II.3.- Explicar aquellas cuentas de gastos que en lo individual representen el 10% o más del total de los gastos.
- III **Notas al Estado de Variación en la Hacienda Pública**
  - 7.III.1-2 Informar de las modificaciones al patrimonio.
- IV **Notas al Estado de Flujos de Efectivo**
  - 7.IV.1.- Análisis de los saldos inicial y final en la cuenta de efectivo y equivalentes.
  - 7.IV.2.- Detallar las adquisiciones de bienes muebles e inmuebles.

7.IV.3.- Conciliación de los Flujos de Efectivo Netos de las Actividades de Operación y la cuenta de Ahorro/Desahorro antes de Rubros Extraordinarios.

**V Conciliación entre los ingresos presupuestarios y contables, así como entre los egresos presupuestarios y los gastos contables**

7.V.1.- Conciliación entre los Ingresos Presupuestarios y Contables

7.V.2.- Conciliación entre los Egresos Presupuestarios y los Gastos Contables

**GA Notas de Gestión Administrativa**

7.GA.1.- Introducción

7.GA.2.- Panorama Económico y Financiero

7.GA.3.- Autorización e Historia

7.GA.4.- Organización y Objeto Social

7.GA.5.- Bases de Preparación de los Estados Financieros

7.GA.6.- Políticas de Contabilidad Significativas

7.GA.7.- Posición en Moneda Extranjera y Protección por Riesgo Cambiario

7.GA.8.1.- Reporte Analítico del Activo

7.GA.8.2.- Reporte Analítico del Activo Capitalizable

7.GA.9.- Fideicomisos, Mandatos y Análogos

7.GA.10.- Reporte de la Recaudación

7.GA.11.- Información sobre la Deuda y el Reporte Analítico de la Deuda

7.GA.12.- Calificaciones otorgadas

7.GA.13.- Proceso de Mejora

7.GA.14.- Información por Segmentos

7.GA.15.- Eventos Posteriores al Cierre

7.GA.16.- Partes Relacionadas

**Ley de Disciplina Financiera**

- 1 Estado de Situación Financiera Detallado
- 2 Informe Analítico de la Deuda Pública y Otros Pasivos
- 3 Informe Analítico de Obligaciones Diferentes de Financiamientos
- 4 Balance Presupuestario
- 5 Estado Analítico de Ingresos Detallado
- 6 Estado Analítico del Ejercicio del Presupuesto de Egresos Detallado
- 7 a) Proyecciones de Ingresos
- 7 b) Proyecciones de Egresos
- 7 c) Resultados de Ingresos
- 7 d) Resultados de Egresos
- 8 Informe sobre Estudios Actuariales




# BUSTAMANTE

ADMINISTRACIÓN 2018-2021

## ESTADOS E INFORMACION CONTABLE

**Tam**  
TAMAULIPAS





MUNICIPIO DE BUSTAMANTE, TAMAULIPAS.  
Estado de Situación Financiera.  
Al 31 de Diciembre de 2019.



	2019	2018
<b>ACTIVO</b>		
<b>Activo Circulante</b>		
Efectivo y Equivalentes	\$ 5,800,455.01	\$ 5,662,090.45
Derechos a Recibir Efectivo o Equivalentes	1,234,915.75	872,197.69
Derechos a Recibir Bienes o Servicios	3,612,610.24	3,836,963.74
Inventarios	952,929.02	952,929.02
Almacenes		
Estimación por Pérdida o Deterioro de Activos Circulantes		
Otros Activos Circulantes		
<b>Total de Activos Circulantes</b>	<b>\$ 5,800,455.01</b>	<b>\$ 5,662,090.45</b>
<b>Activo No Circulante</b>		
Inversiones Financieras a Largo Plazo		
Bienes a Recibir Efectivo o Equivalentes a Largo Plazo		
Bienes Inmuebles, Infraestructura y Construcciones en Proceso	8,000,000.00	47,268,405.22
Bienes Muebles	8,178,374.56	8,221,984.60
Activos Intangibles	62,270.12	62,270.12
Depreciaciones, Deterioro y Amortización Acumulada de Bienes		
Activos Diferidos	321,701.15	68,400.00
Estimación por Pérdida o Deterioro de Activos no Circulantes		
Otros Activos no Circulantes		
<b>Total de Activos No Circulantes</b>	<b>\$ 15,987,345.53</b>	<b>\$ 55,611,059.94</b>

	2019	2018
<b>PASIVO</b>		
<b>2.1 Pasivo Circulante</b>		
Cuentas por Pagar a Corto Plazo	\$ 2,377,313.28	\$ 2,674,238.50
Documentos por Pagar Corto Plazo	1,317,485.07	1,553,964.29
Porción a Corto Plazo de la Deuda Pública a Largo Plazo	593,963.29	654,409.29
Títulos y Valores a Corto Plazo		
Pasivos Diferidos a Corto Plazo		
Fondos y Bienes de Terceros en Garantía y/o Administración a Corto Plazo		
Provisiones a Corto Plazo	465,864.92	465,864.92
Otros Pasivos a Corto Plazo		
<b>Total de Pasivos Circulantes</b>	<b>\$ 2,377,313.28</b>	<b>\$ 2,674,238.50</b>
<b>2.2 Pasivo No Circulante</b>		
Cuentas por Pagar a Largo Plazo		
Documentos por Pagar a Largo Plazo		
Deuda Pública a Largo Plazo		
Pasivos Diferidos a Largo Plazo		
Fondos y Bienes de Terceros en Garantía y/o Administración a Largo Plazo		
Provisiones a Largo Plazo		
<b>Total de Pasivos No Circulantes</b>	<b>\$ 2,377,313.28</b>	<b>\$ 2,674,238.50</b>

	2019	2018
<b>3 HACIENDA PÚBLICA / PATRIMONIO</b>		
<b>3.1 Hacienda Pública / Patrimonio Contribuido</b>		
Aportaciones de Capital		
Actualización de la Hacienda Pública / Patrimonio		
<b>3.2 Hacienda Pública / Patrimonio Generado</b>		
Resultado del Ejercicio (Ahorro/Desahorro)	\$ 19,410,485.28	\$ 58,598,911.89
Resultados de Ejercicios Anteriores	301,525.96	33,708,746.96
Revalúos	19,108,959.30	24,890,164.93
Reservas		
Rectificaciones de Resultados de Ejercicios Anteriores		
<b>3.3 Exceso o Insuficiencia en la Actualización de la Hacienda Pú.</b>		
Resultado por Tenencia de Activos no Monetarios		
Resultado por Posición Monetaria		
<b>Total Hacienda Pública / Patrimonio</b>	<b>\$ 19,410,485.28</b>	<b>\$ 58,598,911.89</b>
<b>Total de Pasivo / Hacienda Pública / Patrimonio</b>	<b>\$ 21,787,798.54</b>	<b>\$ 61,273,150.39</b>

	2019	2018
<b>LEY DE INGRESOS</b>		
Ley de Ingresos Bndada	\$ 63,993,101.00	\$ 52,214,480.00
Ley de Ingresos por Egresos Aprobado	\$ 1,691,892.55	\$ 2,276,423.24
Modificaciones a la Ley de Ingresos Estimada	\$ 1,555.17	\$ 14,449,348.41
Ley de Ingresos por Egresos Comprometido	\$ 70.86	\$ 64,387,405.17
Ley de Ingresos por Egresos Devengado	\$ 20.86	\$ 64,387,405.17
Ley de Ingresos por Egresos Ejercido		\$ 64,387,405.17
Ley de Ingresos por Egresos Pagado		\$ 64,387,405.17
<b>Total de Ingresos</b>	<b>\$ 65,687,798.54</b>	<b>\$ 61,273,150.39</b>

TESORERÍA MUNICIPAL  
BUSTAMANTE, TAM.  
2018 - 2021

PRESIDENCIA MUNICIPAL  
BUSTAMANTE, TAM.  
2018 - 2021

CONDICATURA MUNICIPAL  
BUSTAMANTE, TAM.  
2018 - 2021

PRESTADO DE SERVICIOS  
BUSTAMANTE, TAM.  
2018 - 2021

"Bajo protesta de decir verdad, los Estados Financieros y sus notas, son razonablemente correctos y son responsabilidad del emisor"



MUNICIPIO DE BUSTAMANTE, TAMAULIPAS.  
Estado de Actividades.  
Del 1° de Enero al 31 de Diciembre de 2019.




	2019	2018
<b>4 INGRESOS Y OTROS BENEFICIOS</b>		
<b>4.1 Ingresos de la Gestión:</b>	<b>\$ 443,849.22</b>	<b>\$ 234,287.26</b>
4.1.1 Impuestos	443,849.22	204,063.11
4.1.2 Cuotas y aportaciones de seguridad social		
4.1.3 Contribuciones de Mejoras		
4.1.4 Derechos	-	11,696.89
4.1.5 Productos de Tipo Corriente <sup>1</sup>	-	18,527.26
4.1.6 Aprovechamientos de Tipo corriente		
4.1.7 Ingresos por Venta de Bienes y Servicios		
4.1.9 Ingresos no Comprendidos en las Fracciones de la Ley de Ingresos Causados en Ejercicios Fiscales Anteriores Pendientes de Liquidación o Pago		
<b>4.2 Participaciones, Aportaciones, Transferencias, Asignaciones, Subsidios y Otras Ayudas</b>	<b>\$ 60,822,871.64</b>	<b>\$ 60,294,212.02</b>
4.2.1 Participaciones y Aportaciones	60,822,871.64	60,294,212.02
4.2.2 Transferencias, Asignaciones, subsidios y Otras Ayudas		
<b>4.3 Otros Ingresos y Beneficios</b>	<b>\$ 3.00</b>	<b>\$ -</b>
4.3.1 Ingresos Financieros	-	-
4.3.2 Incremento por Variación de Inventarios		
4.3.3 Disminución del Exceso de Estimaciones por Perdida o Deterioro u Obsolescencia		
4.3.4 Disminución del Exceso de Provisiones	-	
4.3.9 Otros Ingresos y Beneficios Varios	3.00	
<b>Total de Ingresos y Otros Beneficios</b>	<b>\$ 61,266,723.86</b>	<b>\$ 60,528,499.28</b>
<b>5 GASTOS Y OTRAS PÉRDIDAS</b>		
<b>5.1 Gastos de Funcionamiento</b>	<b>\$ 25,829,713.30</b>	<b>\$ 24,013,064.59</b>
5.1.1 Servicios Personales	7,928,309.60	7,107,509.22
5.1.2 Materiales y Suministros	7,577,814.92	6,298,029.75
5.1.3 Servicios Generales	10,323,588.78	10,607,525.62
<b>5.2 Transferencias, Asignaciones, Subsidios y Otras Ayudas</b>	<b>\$ 4,181,722.14</b>	<b>\$ 2,806,687.73</b>
5.2.1 Transferencias Internas y Asignaciones al Sector Público		
5.2.2 Transferencias al Resto del Sector Público		
5.2.3 Subsidios y Subvenciones		
5.2.4 Ayudas Sociales	4,181,722.14	2,806,687.73
5.2.5 Pensiones y Jubilaciones		
5.2.6 Transferencias a Fideicomisos, Mandatos y Contratos Análogos		
5.2.7 Transferencias a la Seguridad Social		
5.2.8 Donativos		
5.2.9 Transferencias al Exterior		
<b>5.3 Participaciones y Aportaciones</b>	<b>-</b>	<b>-</b>
5.3.1 Participaciones		
5.3.2 Aportaciones		
5.3.3 Convenios		
<b>5.4 Intereses, Comisiones y Otros Gastos de la Deuda Pública</b>	<b>-</b>	<b>-</b>
5.4.1 Intereses de la Deuda Pública		
5.4.2 Comisiones de la Deuda Pública		
5.4.3 Gastos de la Deuda Pública		
5.4.4 Costo por Coberturas		
5.4.5 Apoyos Financieros		



**MUNICIPIO DE BUSTAMANTE, TAMAULIPAS.**  
 Estado de Actividades.  
 Del 1° de Enero al 31 de Diciembre de 2019.




	2019	2018
<b>5.5 Otros Gastos y Pérdidas Extraordinarias</b>	<b>\$ 207,113.09</b>	<b>\$ -</b>
5.5.1 Estimaciones, Depreciaciones, Deterioros, Obsolescencia y Amortizaciones	207,113.09	
5.5.2 Provisiones		
5.5.3 Disminución de Inventarios		
5.5.4 Aumento por Insuficiencia de Estimaciones por Pérdida o Deterioro y Obsolescencia		
5.5.5 Aumento por Insuficiencia de Provisiones		
5.5.9 Otros Gastos		
<b>5.6 Inversión Pública</b>	<b>\$ 30,746,649.37</b>	<b>\$ -</b>
5.6.1 Inversión Pública No Capitalizable	30,746,649.37	
<b>Total de Gastos y Otras Pérdidas</b>	<b>\$ 60,965,197.90</b>	<b>\$ 26,819,752.32</b>
<b>Resultado del Ejercicio (Ahorro/Desahorro)</b>	<b>\$ 301,525.96</b>	<b>\$ 33,708,746.96</b>

PRESIDENTE MUNICIPAL  
*Maricela Rodríguez Ale*  
 C. MARICELA RODRIGUEZ  
 GONZALEZ  
  
 R. AYUNTAMIENTO  
 BUSTAMANTE, TAM.  
 2018 - 2021  
 PRESIDENCIA  
 MUNICIPAL

TESORERO MUNICIPAL  
*Jose Daniel Perez*  
 JOSE DANIEL PEREZ  
  
 R. AYUNTAMIENTO  
 BUSTAMANTE, TAM.  
 2018 - 2021  
 TESORERÍA  
 MUNICIPAL

SINDICO MUNICIPAL  
*Ramon Maldonado*  
 C. RAMON MALDONADO  
 GARRIZALES  
  
 R. AYUNTAMIENTO  
 BUSTAMANTE, TAM.  
 2018 - 2021  
 SINDICATURA

CONTRADOR MUNICIPAL  
*Maximino Castillo Becerra*  
 C. MAXIMINO CASTILLO  
 BECERRA  
  
 R. AYUNTAMIENTO  
 BUSTAMANTE, TAM.  
 2018-2021  
 CONTRALORÍA  
 MUNICIPAL

\* No se incluyen: Utilidades e Intereses. Por ley los ingresos no se revelan como Ingresos Financieros.

MUNICIPIO DE BUSTAMANTE, TAMAULIPAS.



**BUSTAMANTE**  
ADMINISTRACIÓN 2018-2021

Estado de Variación en la Hacienda Pública del Ejercicio 2019.  
Del 01 de Enero al 31 de Diciembre del 2019.

Concepto	Hacienda Pública / Patrimonio Contribuido	Hacienda Pública / Patrimonio Generado Ejercicios Anteriores	Hacienda Pública / Patrimonio Generado Del Ejercicio	Ajustes Por Cambios De Valor	Total
<b>Rectificaciones de Resultados de Ejercicios Anteriores</b>					
<b>Patrimonio Neto Inicial Ajustado del Ejercicio 2018</b>					
Aportaciones					
Donaciones de Capital					
Actualización de la Hacienda Pública/Patrimonio					
<b>Variaciones de la Hacienda Pública / Patrimonio Neto del Ejercicio 2018</b>					
Resultado del ejercicio (Ahorro / Desahorro)					
Resultados de Ejercicios Anteriores					
Revalúos					
Reservas					
<b>Hacienda Pública / Patrimonio Neto del Ejercicio 2018</b>					
<b>Cambios en la Hacienda Pública / Patrimonio Neto del Ejercicio 2019</b>					
Aportaciones					
Donaciones de Capital					
Actualización de la Hacienda Pública/Patrimonio					
<b>Variaciones de la Hacienda Pública / Patrimonio Neto del Ejercicio 2019</b>					
Resultado del ejercicio (Ahorro / Desahorro)					
Resultados de Ejercicios Anteriores					
Revalúos					
Reservas					
Otras variaciones de la Hacienda Pública/Patrimonio					
<b>Saldo Neto en la Hacienda Pública / Patrimonio</b>					
	\$	\$	\$	\$	\$
		24,890,164.93	33,708,746.96		58,598,911.89
		24,890,164.93	33,708,746.96		33,708,746.96
		24,890,164.93	33,708,746.96		58,598,911.89
		5,781,205.63	33,407,221.00		39,188,426.63
			301,525.96		301,525.96
			33,708,746.96		39,489,952.59
	\$	\$	\$	\$	\$
			301,525.96		19,410,485.26

ESTADOS UNIDOS MEXICANOS  
SECRETARÍA DE ECONOMÍA  
SINDICATO MUNICIPAL  
R. AYUNTAMIENTO BUSTAMANTE, TAM 2018 - 2021  
SINDICATURA

ESTADOS UNIDOS MEXICANOS  
SECRETARÍA DE ECONOMÍA  
SINDICATO MUNICIPAL  
R. AYUNTAMIENTO BUSTAMANTE, TAM 2018 - 2021  
TESORERÍA MUNICIPAL

ESTADOS UNIDOS MEXICANOS  
SECRETARÍA DE ECONOMÍA  
SINDICATO MUNICIPAL  
R. AYUNTAMIENTO BUSTAMANTE, TAM 2018 - 2021  
PRESIDENCIA MUNICIPAL

ESTADOS UNIDOS MEXICANOS  
SECRETARÍA DE ECONOMÍA  
SINDICATO MUNICIPAL  
R. AYUNTAMIENTO BUSTAMANTE, TAM 2018 - 2021  
CONTRALORIA MUNICIPAL

ESTADOS UNIDOS MEXICANOS  
SECRETARÍA DE ECONOMÍA  
SINDICATO MUNICIPAL  
R. AYUNTAMIENTO BUSTAMANTE, TAM 2018 - 2021  
PRESIDENCIA MUNICIPAL

"Esta información de veridaderá declaramos que los Estados Financieros y sus notas, son razonablemente correctos y son responsabilidad del emisor"



**MUNICIPIO DE BUSTAMANTE, TAMAULIPAS.**  
**Estado de Cambios en la Situación Financiera.**  
**Del 01 de Enero al 31 de Diciembre del 2019.**



Concepto	Origen	Aplicación
<b>ACTIVO</b>	<b>\$ 39,485,351.85</b>	
<b>Activo Circulante</b>		<b>\$ 138,364.56</b>
Efectivo y Equivalentes		\$ 362,718.06
Derechos a Recibir Efectivo o Equivalentes	\$ 224,353.50	
Derechos a Recibir Bienes o Servicios		
Inventarios		
Almacenes		
Estimación por Pérdida o Deterioro de Activos Circulantes		
Otros Activos Circulantes		
<b>Activo No Circulante</b>	<b>\$ 39,623,716.41</b>	
Inversiones Financieras a Largo Plazo		
Derechos a Recibir Efectivo o Equivalentes a Largo Plazo		
Bienes Inmuebles, Infraestructura y Construcciones en Proceso	\$ 39,258,405.22	
Bienes Muebles	\$ 43,610.04	
Activos Intangibles		
Depreciación, Deterioro y Amortización Acumulada de Bienes	\$ 321,701.15	
Activos Diferidos		
Estimación por Pérdida o Deterioro de Activos No Circulantes		
Otros Activos no Circulantes		
<b>PASIVO</b>		
<b>Pasivo Circulante</b>		<b>\$ 296,925.22</b>
Cuentas por Pagar a Corto Plazo		\$ 236,479.22
Documentos por Pagar Corto Plazo		\$ 60,446.00
Porción a Corto Plazo de la Deuda Pública a Largo Plazo		
Títulos y Valores a Corto Plazo		
Pasivos Diferidos a Corto Plazo		
Fondos y Bienes de Terceros en Garantía y/o Administración a Corto Plazo		
Provisiones a Corto Plazo		
Otros Pasivos a Corto Plazo		
<b>Pasivo No Circulante</b>	<b>\$ -</b>	<b>\$ -</b>
Cuentas por Pagar a Largo Plazo		
Documentos por Pagar a Largo Plazo		
Deuda Pública a Largo Plazo		
Pasivos Diferidos a Largo Plazo		
Fondos y Bienes de Terceros en Garantía y/o Administración a Largo Plazo		
Provisiones a Largo Plazo		
<b>HACIENDA PÚBLICA / PATRIMONIO</b>		
<b>Hacienda Pública / Patrimonio Contribuido</b>		
Aportaciones		
Donaciones de Capital		
Actualización de la Hacienda Pública / Patrimonio		
<b>Hacienda Pública / Patrimonio Generado</b>		<b>\$ 39,188,426.63</b>
Resultado del Ejercicio (Ahorro/Desahorro)		\$ 33,407,221.00
Resultado de Ejercicios Anteriores		\$ 5,781,205.63
Revalúos		
Reservas		
Rectificaciones de Resultados de Ejercicios Anteriores		
<b>Exceso o Insuficiencia en la Actualización de la Hacienda Pública / Patrimonio</b>		

"Bajo protesta de decir verdad declaramos que los Estados Financieros y sus notas, son razonablemente correctos y son responsabilidad del emisor"



**MUNICIPIO DE BUSTAMANTE, TAMAULIPAS.**  
**Estado de Cambios en la Situación Financiera.**  
**Del 01 de Enero al 31 de Diciembre del 2019.**



Concepto	Orden	Aplicación
Resultado por Posición Monetaria		
Resultado por Tenencia de Activos no Monetarios		
<b>TOTAL DE PASIVO Y PATRIMONIO</b>		<b>\$ 39,485,351.85</b>

PRESIDENTE MUNICIPAL

*Maricela Rodríguez Glez*  
 C. MARICELA RODRIGUEZ  
 GONZALEZ

TESORERO MUNICIPAL

*Jose Bernal Pérez*  
 C. JOSE BERNAL PÉREZ

SINDICO MUNICIPAL

*Ramon Maldonado*  
 C. RAMON MALDONADO  
 CARRIZALES

CONTRALOR MUNICIPAL

*Maximino Castillo Becerra*  
 C. MAXIMINO CASTILLO  
 BECERRA



R. AYUNTAMIENTO  
 BUSTAMANTE, TAM.  
 2018 - 2021  
**PRESIDENCIA  
 MUNICIPAL**



R. AYUNTAMIENTO  
 BUSTAMANTE, TAM.  
 2018 - 2021  
**TESORERÍA  
 MUNICIPAL**



R. AYUNTAMIENTO  
 BUSTAMANTE, TAM.  
 2018 - 2021  
**SINDICATURA**



R. AYUNTAMIENTO  
 BUSTAMANTE, TAM.  
 2018-2021  
**CONTRALORÍA  
 MUNICIPAL**



MUNICIPIO DE BUSTAMANTE, TAMAULIPAS.  
Estado de Flujos de Efectivo.  
Del 1° de Enero al 31 de Diciembre de 2019.



CONCEPTO	2019	2018
<b>Flujos de Efectivo de las Actividades de Operación</b>		
<b>Origen</b>	<b>\$ 61,266,720.86</b>	<b>\$ 60,528,499.28</b>
Impuestos	331,968.00	204,063.11
Cuotas y Aportaciones de Seguridad Social		
Contribuciones de Mejoras		
Derechos	101,258.24	11,696.89
Productos de Tipo Corriente	10,622.98	18,527.26
Aprovechamientos de Tipo Corriente		
Ingresos por Venta de Bienes y Servicios		
Ingresos no Comprendidos en las Fracciones de la Ley de Ingresos Causados en Ejercicios Fiscales Anteriores Pendientes de Liquidación o Pago		
Participaciones y Aportaciones	60,822,871.64	60,294,212.02
Transferencias, Asignaciones, Subsidios y Otras Ayudas		
Otros Orígenes de Operación		
<b>Aplicación</b>	<b>\$ 29,983,781.04</b>	<b>\$ 26,819,752.32</b>
Servicios Personales	7,928,309.60	7,107,509.22
Materiales y Suministros	7,577,814.92	6,298,029.75
Servicios Generales	10,295,934.38	10,607,525.62
Transferencias Internas y Asignaciones al Sector Público		
Transferencias al Resto del Sector Público		
Subsidios y Subvenciones		
Ayudas Sociales	4,181,722.14	2,806,687.73
Pensiones y Jubilaciones		
Transferencias a Fideicomisos, Mandatos y Contratos Análogos		
Transferencias a la Seguridad Social		
Donativos		
Transferencias al Exterior		
Participaciones		
Aportaciones		
Convenios		
Otras Aplicaciones de Operación		
<b>Flujos Netos de Efectivo por Actividades de Operación</b>	<b>\$ 31,282,939.82</b>	<b>\$ 33,708,746.96</b>

<b>Flujos de Efectivo de las Actividades de Inversión</b>		
<b>Origen</b>	<b>\$ 30,800,645.36</b>	<b>\$ 38,525,011.13</b>
Bienes Inmuebles, Infraestructura y Construcciones en Proceso		
Bienes Muebles		
Otros Orígenes de Inversión		
<b>Aplicación</b>	<b>\$ 30,800,645.36</b>	<b>\$ 38,525,011.13</b>
Bienes Inmuebles, Infraestructura y Construcciones en Proceso	30,746,649.36	37,721,740.05
Bienes Muebles	53,996.00	803,271.08
Otros Aplicaciones de Inversión		42,641.72
<b>Flujos Netos de Efectivo por Actividades de Inversión</b>	<b>\$ 30,800,645.36</b>	<b>\$ 21,426,117.06</b>

Flujos Netos de Efectivo por Actividades de Inversión

ESTADOS UNIDOS MEXICANOS  
PRESIDENTE MUNICIPAL  
C. MARCELA RAFAEL GONZALEZ

ESTADOS UNIDOS MEXICANOS  
TESORERÍA MUNICIPAL  
C. JOSE PEREZ

R. AYUNTAMIENTO BUSTAMANTE, TAM. 2018 - 2021  
PRESIDENCIA MUNICIPAL

R. AYUNTAMIENTO BUSTAMANTE, TAM. 2018 - 2021  
TESORERÍA MUNICIPAL

ESTADOS UNIDOS MEXICANOS  
C. RAMON MALDONADO

R. AYUNTAMIENTO BUSTAMANTE, TAM. 2018 - 2021  
SINDICATURA

ESTADOS UNIDOS MEXICANOS  
CONTRALORÍA MUNICIPAL  
C. MAURICIO CASAS

R. AYUNTAMIENTO BUSTAMANTE, TAM. 2018-2021  
CONTRALORÍA MUNICIPAL



**MUNICIPIO DE BUSTAMANTE, TAMAULIPAS.**  
**Estado de Flujos de Efectivo.**  
**Del 1° de Enero al 31 de Diciembre de 2019.**



CONCEPTO	2019	2018
<b>Origen</b>	<b>\$ 2,170,536.11</b>	<b>\$ 1,375,898.34</b>
Endeudamiento Neto		
Interno		
Externo		
Otros Orígenes de Financiamiento	2,170,536.11	1,375,898.34
<b>Aplicación</b>	<b>\$ 2,290,112.51</b>	<b>\$ 1,465,539.06</b>
Servicios de la Deuda		
Interno		
Externo		
Otras Aplicaciones de Financiamiento	2,290,112.51	1,465,539.06
<b>Flujos Netos de Efectivo por Actividades de Financiamiento</b>	<b>\$ 119,576.40</b>	<b>\$ 89,640.72</b>
<b>Incremento/Disminución Neta en el Efectivo y Equivalentes al Efectivo</b>	<b>\$ 362,718.06</b>	<b>-\$ 3,948,546.61</b>
<b>Efectivo y Equivalente al Efectivo al Inicio del Ejercicio</b>	<b>\$ 872,197.69</b>	<b>\$ 4,820,744.30</b>
<b>Efectivo y Equivalente al Efectivo al Final del Ejercicio</b>	<b>\$ 1,234,915.75</b>	<b>\$ 872,197.69</b>

ESTADOS UNIDOS MEXICANOS  
 PRESIDENTE MUNICIPAL  
*Mariela Rodríguez Gtz*  
 R. AYUNTAMIENTO  
 BUSTAMANTE, TAM.  
 2018 - 2021  
 PRESIDENCIA  
 MUNICIPAL

ESTADOS UNIDOS MEXICANOS  
 TESORERÍA MUNICIPAL  
 C. JOSE BERNAL PEREZ  
 R. AYUNTAMIENTO  
 BUSTAMANTE, TAM.  
 2018 - 2021  
 TESORERÍA  
 MUNICIPAL

ESTADOS UNIDOS MEXICANOS  
 SINDICATURA MUNICIPAL  
 C. RAFAEL DONATO  
 R. AYUNTAMIENTO  
 BUSTAMANTE, TAM.  
 2018 - 2021  
 SINDICATURA

ESTADOS UNIDOS MEXICANOS  
 CONTRALORIA MUNICIPAL  
 C. MARCELO ESTEBAN  
 R. AYUNTAMIENTO  
 BUSTAMANTE, TAM.  
 2018-2021  
 CONTRALORIA  
 MUNICIPAL



MUNICIPIO DE BUSTAMANTE, TAMAULIPAS.  
Estado Analítico del Activo.  
Del 1º Enero al 31 de Diciembre de 2019.



Concepto	Saldo Inicial 1	Cargos del Periodo 2	Abonos del Periodo 3	Saldo Final 4 (1+2-3)	Variación del Periodo 5-(4-1)
<b>ACTIVO</b>	<b>\$ 84,862,680.37</b>	<b>\$ 155,628,863.69</b>	<b>\$ 218,703,745.52</b>	<b>\$ 21,787,798.54</b>	<b>-\$ 63,074,881.83</b>
<b>Activo Circulante</b>	<b>\$ 5,662,090.45</b>	<b>\$ 124,828,218.33</b>	<b>\$ 124,689,853.77</b>	<b>\$ 5,800,455.01</b>	<b>\$ 138,364.56</b>
Efectivo y Equivalentes	872,197.69	63,437,256.97	63,074,538.91	1,234,915.75	362,718.06
Derechos a Recibir Efectivo o Equivalentes	3,836,963.74	61,390,961.36	61,615,314.86	3,612,610.24	224,353.50
Derechos a Recibir Bienes o Servicios	952,929.02	-	-	952,929.02	-
Inventarios	-	-	-	-	-
Almacenes	-	-	-	-	-
Estimación por Pérdida o Deterioro de Activos Circulantes	-	-	-	-	-
Otros Activos Circulantes	-	-	-	-	-
<b>Activo No Circulante</b>	<b>\$ 79,200,589.92</b>	<b>\$ 30,800,645.36</b>	<b>\$ 94,013,891.75</b>	<b>\$ 15,987,343.53</b>	<b>-\$ 63,213,246.39</b>
Inversiones Financieras a Largo Plazo	-	-	-	-	-
Derechos a Recibir Efectivo o Equivalentes a Largo Plazo	-	-	-	-	-
Bienes Inmuebles, Infraestructura y Construcciones en Proceso	70,847,935.20	30,746,649.36	93,594,584.56	8,000,000.00	62,847,935.20
Bienes Muebles	8,221,984.60	53,996.00	97,606.04	8,178,374.56	43,610.04
Activos Intangibles	62,270.12	-	-	62,270.12	-
Depreciación, Deterioro y Amortización Acumulada de Bienes	-	-	321,701.15	321,701.15	321,701.15
Activos Diferidos	68,400.00	-	-	68,400.00	-
Estimación por Pérdida o Deterioro de Activos No Circulantes	-	-	-	-	-
Otros Activos no Circulantes	-	-	-	-	-

ESTADOS UNIDOS MEXICANOS  
PRESIDENCIA MUNICIPAL  
*Paicela Rodríguez*  
R. AYUNTAMIENTO  
BUSTAMANTE, TAM.  
2018 - 2021  
PRESIDENCIA  
MUNICIPAL

ESTADOS UNIDOS MEXICANOS  
TESORERÍA MUNICIPAL  
C. JOSE BERNARDO PEREZ  
R. AYUNTAMIENTO  
BUSTAMANTE, TAM.  
2018 - 2021  
SINDICATURA  
MUNICIPAL

ESTADOS UNIDOS MEXICANOS  
SINDICATURA MUNICIPAL  
*Ramón Maldonado*  
C. RAMON MALDONADO PERAZALES  
R. AYUNTAMIENTO  
BUSTAMANTE, TAM.  
2018 - 2021  
TESORERÍA  
MUNICIPAL

ESTADOS UNIDOS MEXICANOS  
CONTRALORIA MUNICIPAL  
*Castillo*  
R. AYUNTAMIENTO  
BUSTAMANTE, TAM.  
2018-2021  
CONTRALORIA  
MUNICIPAL




# BUSTAMANTE

ADMINISTRACIÓN 2018-2021

## ESTADOS E INFORMES PRESUPUESTARIOS

**TAM**  
TAMAULIPAS






**MUNICIPIO DE BUSTAMANTE, TAMAULIPAS.**  
**Estado Analítico de Ingresos.**  
**Del 1º de Enero al 31 de Diciembre de 2019.**



Rubros de los Ingresos	Ingreso				Diferencia (6 = 5 - 1)	
	Estimado (1)	Ampliaciones y Reducciones (2)	Modificado (3 = 1 + 2)	Devengado (4)		Recaudado (5)
Impuestos	296,000.00	111,116.97	407,116.97	\$ 331,968.00	\$ 35,968.00	
Cuotas y Aportaciones de Seguridad Social						
Contribuciones de Mejoras	93,600.00	97,439.24	191,039.24	101,258.24	7,658.24	
Derechos	21,000.00	428.32	21,428.32	10,622.98	10,377.02	
Productos						
Corriente						
Capital	6,000.00		6,000.00		6,000.00	
Aprovechamientos						
Corriente						
Capital						
Ingresos por Ventas de Bienes y Servicios						
Participaciones y Aportaciones	63,576,501.00	3,136,870.64	66,713,371.64	60,822,871.64	2,753,629.36	
Transferencias, Asignaciones, Subsidios y Otras Ayudas						
Ingresos Derivados de Financiamientos						
<b>Total</b>	<b>\$ 63,993,101.00</b>	<b>3,345,855.17</b>	<b>67,338,956.17</b>	<b>61,266,720.86</b>	<b>2,726,380.14</b>	
<b>Ingreso</b>						
<b>Estado Analítico de Ingresos por Fuente de Financiamiento</b>						
	Estimado (1)	Ampliaciones y Reducciones (2)	Modificado (3 = 1 + 2)	Devengado (4)	Recaudado (5)	Diferencia (6 = 5 - 1)
Ingresos del Gobierno	296,000.00	111,116.97	407,116.97	\$ 331,968.00	\$ 35,968.00	
Impuestos						
Contribuciones de Mejoras	93,600.00	97,439.24	191,039.24	101,258.24	7,658.24	
Derechos	21,000.00	428.32	21,428.32	10,622.98	10,377.02	
Productos						
Corriente						
Capital	6,000.00		6,000.00		6,000.00	
Aprovechamientos						
Corriente						
Capital						
Participaciones y Aportaciones	63,576,501.00	3,136,870.64	66,713,371.64	60,822,871.64	2,753,629.36	
Transferencias, Asignaciones, Subsidios y Otras Ayudas						
Ingresos de Organismos y Empresas						
Cuotas y Aportaciones de Seguridad Social						
Ingresos por Ventas de Bienes y Servicios						
Transferencias, Asignaciones, Subsidios y Otras Ayudas						
Ingresos Derivados de Financiamiento						
Ingresos Derivados de Financiamiento	63,993,101.00	3,345,855.17	67,338,956.17	61,266,720.86	2,726,380.14	
<b>Total</b>	<b>\$ 63,993,101.00</b>	<b>3,345,855.17</b>	<b>67,338,956.17</b>	<b>61,266,720.86</b>	<b>2,726,380.14</b>	

  
 Los ingresos y recursos que se presentan para efectos de conciliar con el Libro General de Contabilidad Municipal, en el presente informe reflejado en el presente estado analítico, concuerdan con el importe reflejado en el presente informe.

**TESORERÍA MUNICIPAL**  
**2018 - 2021**  
**AYUNTAMIENTO BUSTAMANTE, TAM.**

**CONTRALORIA MUNICIPAL**  
**2018 - 2021**  
**AYUNTAMIENTO BUSTAMANTE, TAM.**

**SINDICATURA SINDICATURA MUNICIPAL**  
**2018 - 2021**  
**AYUNTAMIENTO BUSTAMANTE, TAM.**



**MUNICIPIO DE BUSTAMANTE, TAMAULIPAS.**  
Estado Analítico del Ejercicio del Presupuesto de Egresos.  
Clasificación por Objeto del Gasto Capítulo del Gasto (Capítulo y Concepto).  
Del 01 de Enero al 31 de Diciembre del 2019.



	Concepto	Egresos					Subejercicio 9 = (3+4)
		Aprobado 1	Ampliaciones/ (Reducciones) 2	Modificado (3=1+2)	Devengado 4	Pagado 5	
1000	<b>Servicios Personales</b>	\$ 8,604,500.00	\$ 470,000.00	\$ 8,134,500.00	\$ 7,928,309.60	\$ 7,928,309.60	\$ 206,190.40
1100	Remuneraciones al Personal de Carácter Permanente	6,846,000.00	(1,070,000.00)	5,776,000.00	5,736,022.39	5,736,022.39	39,977.61
1200	Remuneraciones al Personal de Carácter Transitorio	20,500.00	-	20,500.00	-	-	20,500.00
1300	Remuneraciones Adicionales y Especiales	1,738,000.00	(226,000.00)	1,512,000.00	1,367,287.21	1,367,287.21	144,712.79
1400	Seguridad Social	-	-	-	-	-	-
1500	Otras Prestaciones Sociales y Económicas	-	826,000.00	826,000.00	825,000.00	825,000.00	1,000.00
1600	Previsiones	-	-	-	-	-	-
1700	Pago de Estímulos a Servidores Públicos	-	-	-	-	-	-
2000	<b>Materiales y Suministros</b>	\$ 8,486,213.00	\$ 655,244.20	\$ 7,830,968.80	\$ 7,577,814.92	\$ 7,577,814.92	\$ 253,153.88
2100	Materiales de Administración, Emisión de Documentos y Artículos Oficiales	1,631,000.00	892,026.53	2,523,026.53	2,485,988.71	2,485,988.71	37,037.82
2200	Alimentos y Utensilios	800,000.00	(365,000.00)	435,000.00	431,616.56	431,616.56	3,383.44
2300	Materias Primas y Materiales De Producción y Comercialización	1,190,000.00	998,470.37	2,188,470.37	2,166,363.55	2,166,363.55	22,106.82
2400	Materiales y Artículos de Construcción y de Reparación	100,000.00	200,000.00	300,000.00	292,873.95	292,873.95	7,126.05
2500	Productos Químicos, Farmacéuticos y de Laboratorio	3,735,213.00	(2,563,741.10)	1,171,471.90	1,046,129.95	1,046,129.95	125,341.95
2600	Combustibles, Lubrificantes y Aditivos	260,000.00	11,000.00	271,000.00	247,572.40	247,572.40	23,427.60
2700	Vestuario, Blancos, Prendas de Protección y Artículos Deportivos	-	-	-	-	-	-
2800	Materiales y Suministros para Seguridad	770,000.00	172,000.00	942,000.00	907,269.80	907,269.80	34,730.20
2900	Herramientas, Refacciones y Accesorios Menores	\$ 11,840,741.00	\$ 1,049,333.97	\$ 10,791,407.03	\$ 10,323,588.78	\$ 10,295,934.38	\$ 487,816.25
3000	<b>Servicios Generales</b>	2,552,000.00	(417,920.62)	2,134,179.38	1,862,976.80	1,862,976.80	271,202.58
3100	Servicios Básicos	1,934,000.00	1,205,400.00	3,139,400.00	3,075,226.00	3,075,226.00	64,174.00
3200	Servicios de Atendimento	350,000.00	(165,000.00)	185,000.00	156,600.00	156,600.00	28,400.00
3300	Servicios Profesionales, Científicos, Técnicos y Otros Servicios	135,000.00	(48,500.00)	86,500.00	46,027.36	46,027.36	40,472.64
3400	Servicios Financieros, Bancarios y Comerciales	2,143,000.00	(1,786,400.00)	376,600.00	352,355.89	352,355.89	24,244.11
3500	Servicios de Instalación, Reparación, Mantenimiento y Conservación	700,000.00	104,277.64	804,277.64	784,652.78	784,652.78	19,624.86
3600	Servicios de Comunicación Social y Publicidad	138,741.00	(100,000.00)	38,741.00	30,635.32	30,635.32	8,105.68
3700	Servicios de Traslado y Viáticos	3,396,000.00	467,000.00	3,863,000.00	3,855,367.63	3,827,703.23	7,642.37
3800	Servicios Oficiales	492,000.00	(328,290.99)	163,709.01	159,757.00	159,757.00	3,952.01
3900	Otros Servicios Generales	\$ 3,805,000.00	\$ 387,448.57	\$ 4,192,448.57	\$ 4,181,722.14	\$ 4,181,722.14	\$ 10,726.43
4000	<b>Transferencias, Asignaciones, Subsidios y Otras Ayudas</b>	-	-	-	-	-	-
4100	Transferencias Internas y Asignaciones al Sector Público	-	-	-	-	-	-
4200	Transferencias al Resto del Sector Público	-	-	-	-	-	-
4300	Subsidios y Subvenciones	3,805,000.00	387,448.57	4,192,448.57	4,181,722.14	4,181,722.14	10,726.43
4400	Ayudas Sociales	-	-	-	-	-	-
4500	Pensiones y Jubilaciones	-	-	-	-	-	-
4600	Transferencias a Fideicomisos, Mandatos y Otros Análogos	-	-	-	-	-	-
4700	Transferencias a la Seguridad Social	-	-	-	-	-	-
4800	Donativos	-	-	-	-	-	-
4900	Transferencias al Exterior	-	-	-	-	-	-
5000	<b>Bienes Muebles, Inmuebles e Intangibles</b>	\$ 1,334,931.00	\$ 830,000.00	\$ 504,931.00	\$ 53,996.00	\$ 53,996.00	\$ 450,935.00
5100	Mobiliario y Equipo de Administración	145,000.00	(80,000.00)	65,000.00	53,996.00	53,996.00	11,004.00
5200	Mobiliario y Equipo Educativo y Recreativo	-	-	-	-	-	-
5300	Equipo de Instrumental Médico y de Laboratorio	-	-	-	-	-	-
5400	Vehículos y Equipo de Transporte	500,000.00	(500,000.00)	-	-	-	-
5500	Equipo de Defensa y Seguridad	-	-	-	-	-	-
5600	Maquinaria, Otros Equipos y Herramientas	-	-	-	-	-	-

"Bajo protesta de decir verdad declaramos que los Estados Financieros y sus notas, son razonablemente correctos y son responsabilidad del emisor"



MUNICIPIO DE BUSTAMANTE, TAMAULIPAS.  
 Estado Analítico del Ejercicio del Presupuesto de Egresos.  
 Clasificación por Objeto del Gasto Capítulo del Gasto (Capítulo y Concepto).  
 Del 01 de Enero al 31 de Diciembre del 2019.



Concepto	Egresos				Subejercicio
	Aprobado 1	Ampliaciones/ (Reducciones) 2	Modificado (3=1+2)	Devengado 4	
5700 Activos Biológicos	-	-	439,931.00	-	-
5800 Bienes Inmuebles	639,931.00	(200,000.00)	439,931.00	-	439,931.00
5900 Activos Intangibles	50,000.00	(50,000.00)	-	-	-
6000 Inversión Pública	\$ 29,921,716.00	\$ 5,962,984.77	\$ 35,884,700.77	\$ 30,746,649.36	\$ 5,138,051.41
6100 Obra Pública en Bienes de Dominio Público	29,921,716.00	5,962,984.77	35,884,700.77	30,746,649.36	5,138,051.41
6200 Obra Pública en Bienes Propios	-	-	-	-	-
6300 Proyectos Productivos y Acciones de Fomento	-	-	-	-	-
7000 Inversiones Financieras y Otras Provisiones	\$ -	\$ -	\$ -	\$ -	\$ -
7100 Inversiones para el Fomento de Actividades Productivas	-	-	-	-	-
7200 Acciones y Participaciones de Capital	-	-	-	-	-
7300 Compra de Títulos y Valores	-	-	-	-	-
7400 Concesión de Préstamos	-	-	-	-	-
7500 Inversiones en Fideicomisos, Mandatos y otros Antólogos	-	-	-	-	-
7600 Otras Inversiones Financieras	-	-	-	-	-
7900 Provisiones para Contingencias y Otras Erogaciones Especiales	-	-	-	-	-
8000 Participaciones y Aportaciones	\$ -	\$ -	\$ -	\$ -	\$ -
8100 Participaciones	-	-	-	-	-
8300 Aportaciones	-	-	-	-	-
8500 Convenios	\$ -	\$ -	\$ -	\$ -	\$ -
9000 Deuda Pública	-	-	-	-	-
9100 Amortización de la Deuda Pública	-	-	-	-	-
9200 Intereses de la Deuda Pública	-	-	-	-	-
9300 Comisiones de la Deuda Pública	-	-	-	-	-
9400 Gastos de la Deuda Pública	-	-	-	-	-
9500 Costo por Coberturas	-	-	-	-	-
9600 Apoyos Financieros	-	-	-	-	-
9900 Adeudos de Ejercicios Fiscales Anteriores (ADEFAS)	-	-	-	-	-
<b>TOTALES</b>	\$ 83,983,101.00	\$ 3,345,856.17	\$ 67,338,986.17	\$ 60,812,080.80	\$ 6,526,875.37

PRESIDENTE MUNICIPAL  
 C. MARICELA RODRIGUEZ GONZALEZ  
 R. AYUNTAMIENTO BUSTAMANTE, TAM. 2018 - 2021  
**PRESIDENCIA MUNICIPAL**

R. AYUNTAMIENTO BUSTAMANTE, TAM. 2018 - 2021  
**TESORERÍA MUNICIPAL**

R. AYUNTAMIENTO BUSTAMANTE, TAM. 2018 - 2021  
**SINDICATU**

R. AYUNTAMIENTO BUSTAMANTE, TAM. 2018-2021  
**CONTRALORIA MUNICIPAL**

Ramon Rodriguez Casado  
 C. RAJON RODRIGUEZ CASADO  
 R. AYUNTAMIENTO BUSTAMANTE, TAM. 2018 - 2021  
**CONTRALORIA MUNICIPAL**




**MUNICIPIO DE BUSTAMANTE, TAMAULIPAS.**  
**Estado Analítico del Ejercicio del Presupuesto de Egresos.**  
**Clasificación Económica (por Tipo de Gasto).**  
**Del 1º de Enero al 31 de Diciembre de 2019.**



Concepto	Egresos					
	Aprobado	Ampliaciones/ (Reducciones)	Modificado	Devengado	Pagado	Subejercicio
	1	2	(3=1+2)	4	5	6 = (3-4)
01 Gasto Corriente	\$ 32,736,454.00	(1,787,129.60)	\$ 30,949,324.40	\$ 30,011,435.44	\$ 29,953,781.04	\$ 937,888.96
02 Gasto de Capital	\$ 31,256,647.00	5,132,984.77	\$ 36,389,631.77	\$ 30,800,645.36	\$ 30,800,645.36	\$ 5,588,986.41
03 Amortización de la Deuda y Disminución de Pasivos	\$ -	-	\$ -	-	-	\$ -
<b>TOTALES</b>	\$ 63,993,101.00	\$ 3,345,855.17	\$ 67,338,956.17	\$ 60,812,080.80	\$ 60,754,426.40	\$ 6,526,875.37

  
 PRESIDENCIA MUNICIPAL  
 C. MARCELA GUERRA GONZALEZ  
 R. AYUNTAMIENTO BUSTAMANTE, TAM.  
 2018 - 2021

  
 TESORERÍA MUNICIPAL  
 JOSE ELIEMAR PEREZ  
 R. AYUNTAMIENTO BUSTAMANTE, TAM.  
 2018 - 2021

  
 SINDICATO  
 R. AYUNTAMIENTO BUSTAMANTE, TAM.  
 2018 - 2021

  
 CONTRALORIA MUNICIPAL  
 R. AYUNTAMIENTO BUSTAMANTE, TAM.  
 2018-2021



**MUNICIPIO DE BUSTAMANTE, TAMAULIPAS.**  
**Estado Analítico del Ejercicio del Presupuesto de Egresos.**  
**Clasificación Administrativa.**  
**Del 01 de Enero al 31 de Diciembre del 2019.**



Concepto	Egresos				Pagado	Superejercicio
	Aprobado	Ampliaciones/ (Reducciones)	Modificado	Devengado		
	1	2	(3=(1+2))	4		
02 Presidencia Municipal	\$ 5,890,500.00	\$ -	\$ 1,031,000.00	\$ 1,357.20	\$ 1,357.20	\$ 4,856,142.8
03 Tesorería Municipal	\$ 29,831,270.00	\$ 2,038,958.70	\$ 31,870,228.70	\$ 30,635,368.90	\$ 30,607,714.50	\$ 1,234,869.2
04 Dirección de Obras Públicas	\$ 23,031,216.00	\$ 1,666,945.00	\$ 24,698,161.00	\$ 24,568,706.20	\$ 24,568,706.20	\$ 129,454.8
06 Seguridad Pública	\$ 5,240,115.00	\$ 670,951.47	\$ 5,911,066.47	\$ 5,606,648.50	\$ 5,606,648.50	\$ 304,417.9
<b>TOTALES</b>	\$ 63,993,101.00	\$ 3,345,855.17	\$ 67,338,956.17	\$ 80,812,080.80	\$ 60,784,426.40	\$ 6,526,875.7

*Maricela Contreras Gale*  
 C. MARICELA CONTRERAS GALE  
 PRESIDENTA AYUNTAMIENTO  
 BUSTAMANTE, TAM.  
 2018 - 2021  
**PRESIDENCIA MUNICIPAL**

*R. Ayuntamiento*  
 R. AYUNTAMIENTO  
 BUSTAMANTE, TAM.  
 2018 - 2021  
**TESORERÍA MUNICIPAL**

*Ramón Contreras*  
 C. RAMÓN CONTRERAS GARRIZALEZ  
 R. AYUNTAMIENTO  
 BUSTAMANTE, TAM  
 2018 - 2021  
**SINDICATURA**

*Ramón Contreras*  
 ESTADOS UNIDOS MEXICANOS  
 AYUNTAMIENTO MUNICIPAL  
 BUSTAMANTE, TAM.  
 2018-2021  
**SECRETARÍA MUNICIPAL**






# BUSTAMANTE

ADMINISTRACIÓN 2018-2021

## ANEXOS

**Tam**  
TAMAULIPAS





**MUNICIPIO DE BUSTAMANTE, TAMAULIPAS.**  
**Relación de Bienes Inmuebles que componen el Patrimonio.**  
**Al 31 de Diciembre de 2019.**



Código	Descripción del Bien	Valor en Eibros
1231	<b>TERRENOS</b>	\$ 1,000,000.00
1231-5811	Terrenos	\$ 1,000,000.00
1233	<b>EDIFICACIONES NO HABITACIONALES</b>	\$ 7,000,000.00
1233-5831	Edificios no Residenciales	\$ 7,000,000.00
		<b>\$ 8,000,000.00</b>

ESTADOS UNIDOS MEXICANOS  
 PRESIDENTE MUNICIPAL  
*Marcela Rodríguez*  
 MARCELA RODRIGUEZ  
 BUSTAMANTE, TAM.  
 2018 - 2021  
**PRESIDENCIA MUNICIPAL**

ESTADOS UNIDOS MEXICANOS  
 TESORERÍA MUNICIPAL  
*[Signature]*  
 AYUNTAMIENTO  
 BUSTAMANTE, TAM.  
 2018 - 2021  
**TESORERÍA MUNICIPAL**

ESTADOS UNIDOS MEXICANOS  
 SINDICATURA MUNICIPAL  
*Ramón Maldonado*  
 C. RAMÓN MALDONADO  
 R. AYUNTAMIENTO  
 BUSTAMANTE, TAM.  
 2018 - 2021  
**SINDICATURA MUNICIPAL**

ESTADOS UNIDOS MEXICANOS  
 CONTRALORÍA MUNICIPAL  
*[Signature]*  
 R. AYUNTAMIENTO  
 BUSTAMANTE, TAM.  
 2018-2021  
**CONTRALORÍA MUNICIPAL**



**MUNICIPIO DE BUSTAMANTE, TAMAULIPAS.**  
**Relación de Bienes Muebles que componen el Patrimonio.**  
**Al 31 de Diciembre de 2019.**



Código	Descripción del Bien	Valor en Libros
<b>1240</b>	<b>BIENES MUEBLES</b>	<b>\$ 8,178,374.56</b>
<b>1241</b>	<b>Mobiliario y Equipo de Administración</b>	<b>\$ 1,999,574.67</b>
1241-1-5110	Muebles de oficina y estantería	\$ 622,174.71
1241-1-5111	Mobiliario y Equipo de Oficina	\$ 46,735.25
1241-3-5151	Equipo de Cómputo y Accesorios	\$ 797,123.27
1241-9-5191	Otros Bienes	\$ 533,541.44
<b>1244</b>	<b>Vehículos y Equipo Terrestre</b>	<b>\$ 5,037,822.00</b>
1244-1-5410	Vehículos y Equipo Terrestre	\$ 4,406,422.00
1244-1-5411	Vehículos y Equipo Terrestre	\$ 631,400.00
<b>1245</b>	<b>Equipo de Defensa y Seguridad</b>	<b>\$ 4,887.50</b>
1245-5513	Armamento Fortalecimiento	\$ 4,887.50
<b>1246</b>	<b>Maquinaria, Otros Equipos y Herramientas</b>	<b>\$ 1,136,090.39</b>
1246-5-5651	Equipo de Radio y Comunicación	\$ 238,738.07
1246-9-5690	<b>OTROS EQUIPOS</b>	<b>\$ 892,852.32</b>
1246-9-5691	Maquinaria y Equipo Diverso	\$ 4,500.00
		<b>\$ 8,178,374.56</b>



*Yajaira Porcucull Gole*  
 R. AYUNTAMIENTO  
 BUSTAMANTE, TAM.  
 2018 - 2021  
**PRESIDENCIA MUNICIPAL**



*[Signature]*  
 R. AYUNTAMIENTO  
 BUSTAMANTE, TAM.  
 2018 - 2021  
**TESORERÍA MUNICIPAL**



*Ramon Maldonado*  
 C. RAMON MALDONADO  
 CARRIZALES  
 R. AYUNTAMIENTO  
 BUSTAMANTE, TAM.  
 2018 - 2021  
**SINDICATU**



*[Signature]*  
 C. MARCELO CASTILLO  
 BECERRA  
 R. AYUNTAMIENTO  
 BUSTAMANTE, TAM.  
 2018-2021  
**CONTRALORIA MUNICIPAL**





**MUNICIPIO DE BUSTAMANTE, TAMAULIPAS.**  
**Relación de Cuenta Bancarias Productivas Específicas.**  
**Ejercicio 2019.**



Fondo, Programa o Convenio	Datos de la Cuenta Bancaria	
	Institución Bancaria	Numero de Cuenta
GASTO CORRIENTE 2019 (RAMO 28)	BANCO MERCANTIL DEL NORTE, S.A.	1043039549
INFRAESTRUCTURA 2019 (FISMUN RAMO 33)	BANCO MERCANTIL DEL NORTE, S.A.	1043048578
FORTAMUN 2019 (RAMO 33)	BANCO MERCANTIL DEL NORTE, S.A.	1043044413
PREDIAL 2019 (INGRESOS PROPIOS)	BANCO MERCANTIL DEL NORTE, S.A.	0592673976

Nota: Solo información de cuentas bancarias del ejercicio fiscal correspondiente.

  
 PRESIDENTE MUNICIPAL  
*C. MARCELO RODRIGUEZ GONZALEZ*  
**R. AYUNTAMIENTO BUSTAMANTE, TAM. 2018 - 2021**  
**PRESIDENCIA MUNICIPAL**

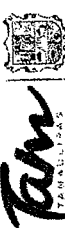
  
 PRESIDENTE MUNICIPAL  
*C. JOSÉ BERNAL PÉREZ*  
**R. AYUNTAMIENTO BUSTAMANTE, TAM. 2018 - 2021**  
**TESORERÍA MUNICIPAL**

  
 SINDICADO MUNICIPAL  
*Ramon Maldonado Carrizales*  
**R. AYUNTAMIENTO BUSTAMANTE, TAM. 2018 - 2021**  
**SINDICATURA**

  
 CONTRALORÍA MUNICIPAL  
*C. MARCELO RODRIGUEZ GONZALEZ*  
**R. AYUNTAMIENTO BUSTAMANTE, TAM. 2018-2021**  
**CONTRALORÍA MUNICIPAL**



**ANEXO DE OBRAS EJECUTADAS POR CONTRATO  
MUNICIPIO DE BUSTAMANTE, TAMAULIPAS.  
EJERCICIO FISCAL: 2019.**



No.	Fondo o Recurso	Nombre de la Obra	Ubicación	No. Contrato	Periodo de ejecución de la		Nombre del Contratista	Modalidad de Adjudicación	Importe		Avance (%)		Situación de la obra (terminada, en proceso, suspensión, cancelada)
					Inicio	Término			Contratado	Ejercido	Físico	Financiero	
1	GASTO CORRIENTE	INSTALACION DE LUMINARIAS	CABECERA MUNICIPAL	MBT-GC-001-2019			JUANA IMELDA RAMIREZ HERNANDEZ	DIRECTA	\$ 273,557.46	\$ 273,557.46	100%	100%	TERMINADA
2	GASTO CORRIENTE	CONSTRUCCION DE TECHUMBRES	EJ. SAN ANTONIO PADUA	MBT-GC-008-2018			MARTHA JUDITH MENDOZA RODRIGUEZ	INVITACION	\$ 893,973.99	\$ 532,051.31	100%	100%	TERMINADA
3	GASTO CORRIENTE	REHABILITACION DE ALUMBRADO PUBLICO	CABECERA MUNICIPAL	MBT-GC-002-2019			JUAN JOSE SANTIBANEZ SALAZAR	DIRECTA	\$ 66,567.26	\$ 66,567.26	100%	100%	TERMINADA
4	GASTO CORRIENTE	LETRAS MONUMENTALES	CABECERA MUNICIPAL	MBT-GC-003-2018			JUAN PABLO GARCIA ALARCON	DIRECTA	\$ 498,345.00	\$ 498,345.00	100%	100%	TERMINADA
5	GASTO CORRIENTE	CONSTRUCCION DE CALCHA CIVICA	EJIDO PLUTARCO ELIAS CALLES	MBT-GC-004-2019			JUANA IMELDA RAMIREZ HERNANDEZ	DIRECTA	\$ 292,059.97	\$ 292,059.97	100%	100%	TERMINADA
6	GASTO CORRIENTE	REHABILITACION DE LIENZO CHARRO	CABECERA MUNICIPAL	MBT-GC-005-2019			MARCELO MEDINA PADRON	DIRECTA	\$ 298,363.30	\$ 298,363.30	100%	100%	TERMINADA
7	GASTO CORRIENTE	REHABILITACION DE ALUMBRADO PUBLICO	CABECERA MUNICIPAL	MBT-GC-006-2019			JUAN JOSE SANTIBANEZ SALAZAR	DIRECTA	\$ 189,111.32	\$ 189,111.32	100%	100%	TERMINADA
8	GASTO CORRIENTE	REHABILITACION DE IGLESIA SAN MIGUEL ARCANGEL	CABECERA MUNICIPAL	MBT-GC-008-2019			JUANA IMELDA RAMIREZ HERNANDEZ	DIRECTA	\$ 418,537.60	\$ 418,537.60	100%	100%	TERMINADA
9	GASTO CORRIENTE	TECHUMBRE EN CERRO DE LA VIRGEN	CABECERA MUNICIPAL	MBT-GC-007-2019			KARLA ANGELICA TERAN GUTIERREZ	DIRECTA	\$ 272,140.36	\$ 272,140.36	100%	100%	TERMINADA
10	GASTO CORRIENTE	CONSTRUCCION DE TECHUMBRE	COLONIA ABDON TREJO NAVA	MBT-GC-009-2019			KARLA ANGELICA TERAN GUTIERREZ	DIRECTA	\$ 316,162.57	\$ 316,162.57	100%	100%	TERMINADA
11	GASTO CORRIENTE	REHABILITACION DE ALUMBRADO PUBLICO	VARIAS COMUNIDADES	MBT-GC-010-2019			JUAN JOSE SANTIBANEZ SALAZAR	DIRECTA	\$ 494,376.92	\$ 494,376.92	100%	100%	TERMINADA
12	GASTO CORRIENTE	REHABILITACION DE RED DE AGUA POTABLE	CABECERA MUNICIPAL	MBT-GC-012-2019			JUANA IMELDA RAMIREZ HERNANDEZ	DIRECTA	\$ 100,472.11	\$ 100,472.11	100%	100%	TERMINADA

\$ 3,751,745.18

*Gomez Gilz*

**R. AYUNTAMIENTO  
BUSTAMANTE, TAM  
2018-2021  
OBRAS PÚBLICAS**

*Resumen de la Obra*

**R. AYUNTAMIENTO  
BUSTAMANTE, TAM  
2018 - 2021  
SINDICATURA**

*Resumen de la Obra*

**R. AYUNTAMIENTO  
BUSTAMANTE, TAM.  
2018 - 2021  
TESORERÍA  
MUNICIPAL**

*Resumen de la Obra*

**R. AYUNTAMIENTO  
BUSTAMANTE, TAM.  
2018 - 2021  
PRESIDENCIA  
MUNICIPAL**



**ANEXO DE OBRAS EJECUTADAS POR CONTRATO  
MUNICIPIO DE BUSTAMANTE, TAMAUULIPAS.  
EJERCICIO FISCAL: 2018.**



No.	Fondo o Recurso	Nombre de la Obra	Ubicación	No. Contrato	Período de ejecución de la		Nombre del Contratista	Modalidad de Adjudicación	Importe		Avance (%)		Situación de la obra (terminada, en proceso, suspendida, cancelada)
					Inicio	Término			Contratado	Ejercido	Físico	Financiero	
1	FORTAMUN	PARADA DE AUTOBUSES	CABECERA MUNICIPAL	MBT-FORTAMUN-001-2019			EXQUIJO EMMANUEL GARCIA RAMIREZ	DIRECTA	\$ 243,510.66	\$ 243,510.66	100%	100%	TERMINADA
2	FORTAMUN	ARCOTECHO EN CABECERA MUNICIPAL	CABECERA MUNICIPAL	MBT-FORTAMUN-002-2019			JICEDI S.A DE C.V	DIRECTA	\$ 597,099.72	\$ 597,099.72	100%	100%	TERMINADA
3	FORTAMUN	CONSTRUCCION DE TECHUMBRE	EJIDO CARACOL	MBT-FORTAMUN-003-2019			KARLA ANGELICA TERAN GUTIERREZ	DIRECTA	\$ 708,157.30	\$ 708,157.30	100%	100%	TERMINADA
4	FORTAMUN	ARCOTECHO CONSTRUCCION DE LETRAS MONUMENTALES	CARRETERA EL CAPULIN A BUSTAMANTE	MBT-FORTAMUN-004-2019			EXQUIJO EMMANUEL GARCIA RAMIREZ	DIRECTA	\$ 278,042.19	\$ 278,042.19	100%	100%	TERMINADA
5	FORTAMUN	REHABILITACION DE MURO PERIMETRAL Y FACHADA PRINCIPAL	PANTEON MUNICIPAL	MBT-FORTAMUN-005-2019			JUANA IMELDA RAMIREZ HERNANDEZ	DIRECTA	\$ 97,817.82	\$ 97,817.82	100%	100%	TERMINADA
6	FORTAMUN	CONSTRUCCION DE VELATORIO	CABECERA MUNICIPAL	MBT-FORTAMUN-007-2019			JUAN JESUS GARCIA ALONSO	DIRECTA	\$ 502,115.00	\$ 502,115.00	100%	100%	TERMINADA
									<b>\$ 2,426,742.69</b>				

*Juicio*  
ESTADOS UNIDOS MEXICANOS  
R. AYUNTAMIENTO BUSTAMANTE, TAM. 2018 - 2021  
PRESIDENCIA MUNICIPAL

ESTADOS UNIDOS MEXICANOS  
R. AYUNTAMIENTO BUSTAMANTE, TAM. 2018 - 2021  
TESORERIA MUNICIPAL

ESTADOS UNIDOS MEXICANOS  
R. AYUNTAMIENTO BUSTAMANTE, TAM. 2018 - 2021  
SINDICATURA  
*Ramón Hernández*

ESTADOS UNIDOS MEXICANOS  
R. AYUNTAMIENTO BUSTAMANTE, TAM. 2018-2021  
OBRAS PÚBLICAS  
*Gomez R*



**BUSTAMANTE**  
ADMINISTRACIÓN 2018-2021

**ANEXO DE OBRAS EJECUTADAS POR CONTRATO  
MUNICIPIO DE BUSTAMANTE, TAMAULIPAS.  
EJERCICIO FISCAL: 2019.**



No.	Fondo o Recurso	Nombre de la Obra	Ubicación	No. Contrato	Periodo de ejecución de la		Nombre del Contratista	Modalidad de Adjudicación	Importe		Avance (%)		Situación de la obra (terminada, en proceso, suspendida, cancelada)
					Inicio	Término			Contratado	Ejercido	Físico	Financiero	
1	FISMUN	TECHO FIRME EN EJIDO GABINO VAZQUEZ	EJIDO GABINO VAZQUEZ	MBT-FISMUN-001-2019			MARCELO MEDINA PADRON	INVITACION	\$ 1,240,225.00	\$ 1,240,225.00	100%	100%	TERMINADA
2	FISMUN	CONSTRUCCION DE CUARTOS DORMITORIOS	CABECERA MUNICIPAL	MBT-FISMUN-002-2019			JUAN JESUS GARCIA ALONSO	INVITACION	\$ 1,071,468.00	\$ 1,071,468.00	100%	100%	TERMINADA
3	FISMUN	OLLA DE CAPTACION DE AGUA PLUVIAL	EJIDO LLANO Y ANEXAS	MBT-FISMUN-003-2019			MARCELO MEDINA PADRON	DIRECTA	\$ 525,600.00	\$ 525,600.00	100%	100%	TERMINADA
4	FISMUN	RED DE ALCANTARILLADO	CABECERA MUNICIPAL	MBT-FISMUN-004-2019			MIGUEL ELISEO BARRERA AGUILAR	DIRECTA	\$ 267,054.91	\$ 267,054.91	100%	100%	TERMINADA
5	FISMUN	CONSTRUCCION DE AULA	EJIDO FELIPE ANGELES	MBT-FISMUN-005-2019			JORGY CONSTRUCTORA S A DE CV	INVITACION	\$ 637,812.78	\$ 637,812.78	100%	100%	TERMINADA
6	FISMUN	OLLA DE CAPTACION DE AGUA PLUVIAL	EJIDO ALBERCAS	MBT-FISMUN-006-2019			MARCELO MEDINA PADRON	DIRECTA	\$ 518,328.60	\$ 518,328.60	100%	100%	TERMINADA
7	FISMUN	TECHO FIRME EN FELIPE ANGELES	FELIPE ANGELES	MBT-FISMUN-007-2019			MARCELO MEDINA PADRON	INVITACION	\$ 1,236,421.00	\$ 1,236,421.00	100%	100%	TERMINADA
8	FISMUN	RE DE AGUA POTABLE	CABECERA MUNICIPAL	MBT-FISMUN-008-2019			MIGUEL ELISEO BARRERA AGUILAR	DIRECTA	\$ 389,774.19	\$ 389,774.19	100%	100%	TERMINADA
9	FISMUN	CONSTRUCCION DE TECHOS FIRMES	EJIDO LLANO Y ANEXAS	MBT-FISMUN-009-2019			JUAN JESUS GARCIA ALONSO	INVITACION	\$ 1,251,355.11	\$ 1,251,355.11	100%	100%	TERMINADA
10	FISMUN	CONSTRUCCION DE CUARTOS PARA BAÑO EN EJIDO FELIPE ANGELES	EJIDO FELIPE ANGELES	MBT-FISMUN-011-2019			JUAN JESUS GARCIA ALONSO	DIRECTA	\$ 739,368.00	\$ 739,368.00	100%	100%	TERMINADA
11	FISMUN	CONSTRUCCION DE RED DE ALCANTARILLADO	CABECERA MUNICIPAL	MBT-FISMUN-012-2019			MARCELO MEDINA PADRON	DIRECTA	\$ 469,379.13	\$ 469,379.13	100%	100%	TERMINADA
12	FISMUN	CONSTRUCCION DE RED DE AGUA POTABLE	CABECERA MUNICIPAL	MBT-FISMUN-013-2019			MARCELO MEDINA PADRON	DIRECTA	\$ 319,870.43	\$ 319,870.43	100%	100%	TERMINADA
13	FISMUN	REHABILITACION DE ALUMBRADO PUBLICO	CABECERA MUNICIPAL	MBT-FISMUN-014-2019			JUAN JOSE SANITBAÑEZ SALAZAR	DIRECTA	\$ 266,324.38	\$ 266,324.38	100%	100%	TERMINADA
14	FISMUN	OLLA DE AGUA DE CAPTACION	CABECERA MUNICIPAL	MBT-FISMUN-015-2019			MIGUEL ELISEO BARRERA AGUILAR	INVITACION	\$ 521,452.89	\$ 521,452.89	100%	100%	TERMINADA
15	FISMUN	REHABILITACION EN CAMINO RURAL	EJIDO MAGDALENO AGUILAR	MBT-FISMUN-016-2019			MIGUEL ELISEO BARRERA AGUILAR	INVITACION	\$ 480,240.00	\$ 480,240.00	100%	100%	TERMINADA
16	FISMUN	PAVIMENTACION ASFALTICA	CABECERA MUNICIPAL	MBT-FISMUN-017-2019			MARCELO MEDINA PADRON	INVITACION	\$ 3,202,740.70	\$ 3,202,740.70	100%	100%	TERMINADA
17	FISMUN	TECHO FIRME	EJIDO FELIPE ANGELES	MBT-FISMUN-018-2019			JUAN JESUS GARCIA ALONSO	INVITACION	\$ 1,978,288.00	\$ 1,978,288.00	100%	100%	TERMINADA
18	FISMUN	CONSTRUCCION DE TECHUMBRE EN ESCUELA PRIMARIA	EJIDO EL CARACOL	MBT-FISMUN-019-2019			EXIQUIO EMANUEL GARCIA RAMIREZ	INVITACION	\$ 1,271,228.07	\$ 1,271,228.08	100%	100%	TERMINADA
19	FISMUN	CONSTRUCCION DE TECHOS FIRMES	EJIDO GABINO VAZQUEZ	MBT-FISMUN-020-2019			MARCELO MEDINA PADRON	DIRECTA	\$ 184,087.43	\$ 184,087.43	100%	100%	TERMINADA
20	FISMUN	CONSTRUCCION DE TECHOS FIRMES	EJIDO SAN NICOLAS	MBT-FISMUN-021-2019			MARCELO MEDINA PADRON	DIRECTA	\$ 336,192.10	\$ 336,192.10	100%	100%	TERMINADA
21	FISMUN	CONSTRUCCION DE TECHOS FIRMES	EJIDO FELIPE ANGELES	MBT-FISMUN-022-2019			JUAN JESUS GARCIA ALONSO	INVITACION	\$ 683,741.89	\$ 683,741.89	100%	100%	TERMINADA
22	FISMUN	CONSTRUCCION DE TECHOS FIRMES	EJIDO LLANO Y ANEXAS	MBT-FISMUN-023-2019			JUAN JESUS GARCIA ALONSO	INVITACION	\$ 907,732.71	\$ 907,732.71	100%	100%	TERMINADA
23	FISMUN	CONSTRUCCION DE OLLA DE AGUA DE CAPTACION PLUVIAL	EJIDO SAN ANTONIO DE PADUA	MBT-FISMUN-024-2019			MARCELO MEDINA PADRON	INVITACION	\$ 500,817.27	\$ 500,817.27	100%	100%	TERMINADA

23	FISMUN	GUARNICIONES Y BANQUETAS EN ACCESO AL CERRO DE LA VIRGEN	CABECERA MUNICIPAL	MBT-FISMUN-025-2019	JUAN PABLO GARCIA ALARCON	INVITACION	\$ 483,091.51	\$ 483,091.51	100%	100%	TERMINADA
23	FISMUN	OLLA DE CAPTACION DE AGUA PLUVIAL CONSTRUCCION ESCOLAR EN PRIMARIA EJIDO SAN MIGUEL DE WALDO	EJIDO SAN NICOLAS	MBT-FISMUN-026-2019	MIGUEL ELISEO BARRERA AGUILAR	INVITACION	\$ 500,425.60	\$ 500,425.60	100%	100%	TERMINADA
24	FISMUN	CONSTRUCCION DE LINEA DE AGUA POTABLE	EJIDO SAN MIGUEL DE WALDO	MB-FISMUN-027-2019	LUIZ DANIEL CRUZ VAZQUEZ	INVITACION	\$ 661,926.09	\$ 661,926.09	100%	100%	TERMINADA
25	FISMUN	CONSTRUCCION DE OLLA DE AGUA DE CAPTACION PLUVIAL	CABECERA MUNICIPAL	MBT-FISMUN-028-2019	MARCELO MEDINA PADRON	INVITACION	\$ 233,363.00	\$ 233,363.00	100%	100%	TERMINADA
26	FISMUN	REHABILITACION DE CAMINO RURAL	EJIDO LA HIGUERA	MBT-FISMUN-029-2019	MIGUEL ELISEO BARRERA AGUILAR	INVITACION	\$ 556,281.82	\$ 556,281.82	100%	100%	TERMINADA
27	FISMUN	CONSTRUCCION DE ESCUELA EJIDO SAN NICOLAS	EJIDO LAS ANTONIAS AL EJIDO MACUATE	MBT-FISMUN-030-2019	JUAN JESUS GARCIA ALONSO	INVITACION	\$ 1,409,646.34	\$ 1,409,646.34	100%	100%	TERMINADA
28	FISMUN	CONSTRUCCION DE ESCUELA EJIDO SAN NICOLAS	ESQUELA EJIDO SAN NICOLAS	MBT-FISMUN-032-2019	KARLA ANGELICA TERAN GUTIERREZ	INVITACION	\$ 787,667.02	\$ 787,667.02	100%	100%	TERMINADA
29	FISMUN	CONSTRUCCION DE EMPEDRADO EN ACCESO AL CERRO DE LA VIRGEN	CABECERA MUNICIPAL	MBT-FISMUN-033-2019	JUAN PABLO GARCIA ALARCON	DIRECTA	\$ 587,933.00	\$ 587,933.00	100%	100%	TERMINADA
30	FISMUN	CONSTRUCCION DE ESCUELA	EJIDO SAN ANTONIO DE PADUA	MBT-FISMUN-034-2019	KARLA ANGELICA TERAN GUTIERREZ	DIRECTA	\$ 348,325.00	\$ 348,325.00	100%	100%	TERMINADA
								\$ 24,588,160.98			

OBRA PUBLICA MUNICIPAL  
*Carlos Hugo Gomez Gilz*  
 C. CARLOS HUGO GOMEZ GONZALEZ

SINDICO MUNICIPAL  
*Ramon Maldonado*  
 C. RAMON MALDONADO CARRIZALES

TESORERO MUNICIPAL  
*Jose Beñal Perez*  
 C. JOSE BEÑAL PEREZ

PRESIDENTE MUNICIPAL  
*Margarita Rodriguez Gale*  
 C. MARGARITA RODRIGUEZ GONZALEZ



R. AYUNTAMIENTO BUSTAMANTE, TAM 2018-2021  
**OBRAS PUBLICAS**



R. AYUNTAMIENTO BUSTAMANTE, TAM 2018 - 2021  
**SINDICAT**



R. AYUNTAMIENTO BUSTAMANTE, TAM 2018 - 2021  
**TESORERIA MUNICIPAL**




R. AYUNTAMIENTO BUSTAMANTE, TAM. 2018 - 2021  
**PRESIDENCIA MUNICIPAL**



**ANEXO DE OBRAS EJECUTADAS POR ADMINISTRACIÓN DIRECTA**  
**MUNICIPIO DE BUSTAMANTE, TAMAUULIPAS.**  
**EJERCICIO FISCAL 2019.**



No.	Fondo o Recurso	Nombre de la Obra	Ubicación	Periodo de ejecución de la obra		Importe		Avance (%)		Situación de la obra (terminada, en proceso, suspendida, cancelada)
				Inicio	Término	Autorizado	Ejercido	Físico	Financiero	
<b>SIN MOVIMIENTO.</b>										
\$0.00										

  
 DIRECCIÓN DE OBRAS PÚBLICAS  
 C. CARLOS FLORES GOMEZ GIL  
 2018-2021  
**OBRAS PÚBLICAS**

  
 DIRECCIÓN DE OBRAS PÚBLICAS  
 C. CARLOS FLORES GOMEZ GIL  
 2018-2021  
**CONTRALORIA MUNICIPAL**



**MUNICIPIO DE BUSTAMANTE, TAMAULIPAS.**  
**Estado de Origen y Aplicación de Recursos de FISMUN 19.**  
**Del 01 de Enero al 31 de Diciembre del 2019.**



	Mensual 2,712,907.62	Acumulado
<b>Disponibilidad Inicial</b>		
<b>INGRESOS</b>		
1 Impuestos		
2 Cuotas y aportaciones de seguridad social		
3 Contribuciones de mejoras		
4 Derechos		
5 Productos	259.19	4,552.51
6 Aprovechamientos		
7 Ingresos por venta de bienes y servicios		
8 Participaciones y aportaciones		24,568,162.00
9 Transferencias, asignaciones, subsidios y otras ayudas		
0 Ingresos derivados de financiamientos		
<b>Total de Ingresos</b>	<b>259.19</b>	<b>24,572,714.51</b>
<b>EGRESOS</b>		
1000 Servicios personales		
2000 Materiales y suministros		
3000 Servicios generales	23.20	58.00
4000 Transferencias, asignaciones, subsidios y otras ayudas		
5000 Bienes muebles, inmuebles e intangibles		
6000 Inversión pública	2,708,548.10	24,568,061.00
7000 Inversiones financieras y otras provisiones		
8000 Participaciones y aportaciones		
9000 Deuda pública		
<b>Total de Egresos</b>	<b>2,708,571.30</b>	<b>24,568,119.00</b>
		- 21,859,547.70
<b>Disponibilidad Final</b>	<b>4,595.51</b>	<b>4,595.51</b>

**Comprobación de la Disponibilidad Final**

<b>Activo Circulante (Excepto Inventarios y Almacén)</b>		
1.1.1 Efectivo y Equivalentes	131,572.22	131,572.22
1.1.2 Derechos a Recibir Efectivo o Equivalentes		
1.1.3 Derechos a Recibir Bienes o Servicios		
1.1.9 Otros Activos Circulantes		
<b>Total Activo Circulante</b>	<b>131,572.22</b>	<b>131,572.22</b>
<b>Pasivo Circulante Generado en el Ejercicio</b>		
2.1.1 Cuentas por Pagar a Corto Plazo	126,976.71	126,976.71
2.1.2 Documentos por Pagar Corto Plazo		
2.1.3 Porción a Corto Plazo de la Deuda Pública a Largo Plazo		
2.1.5 Pasivos Diferidos a Corto Plazo		
2.1.6 Fondos y bienes de Terceros en Garantía y/o Administración a Corto Plazo		
2.1.7 Provisiones a corto Plazo		
2.1.9 Otros Pasivos a corto Plazo		
<b>Total Pasivo Circulante Generado en el Ejercicio</b>	<b>126,976.71</b>	<b>126,976.71</b>
<b>Disponibilidad Comprobada</b>	<b>4,595.51</b>	<b>4,595.51</b>

PRESIDENTE MUNICIPAL

TESORERO MUNICIPAL

*Maricela Rodríguez*  
 MARICELA RODRÍGUEZ  
 BUSTAMANTE, TAM.  
 2018-2021


**PRESIDENCIA MUNICIPAL**

**TESORERÍA MUNICIPAL**



*Ramón Rodríguez*  
 RAMÓN RODRÍGUEZ  
 BUSTAMANTE, TAM.  
 2018-2021

**SINDICATUS**



*C. Maxmilio Becerra*  
 C. MAXIMILIANO BECERRA  
 R. AYUNTAMIENTO  
 BUSTAMANTE, TAM.  
 2018-2021

**CONTRALORÍA MUNICIPAL**



**MUNICIPIO DE BUSTAMANTE, TAMAULIPAS.**  
**Estado de Origen y Aplicación de Recursos de FORTAMUN 19.**  
**Del 01 de Enero al 31 de Diciembre del 2019.**



	Mensual	Acumulado
<b>Disponibilidad Inicial</b>	<b>520,561.74</b>	
<b>INGRESOS</b>		
1 Impuestos		
2 Cuotas y aportaciones de seguridad social		
3 Contribuciones de mejoras		
4 Derechos		
5 Productos	124.09	1,428.32
6 Aprovechamientos		
7 Ingresos por venta de bienes y servicios		
8 Participaciones y aportaciones	475,858.00	5,710,264.00
9 Transferencias, asignaciones, subsidios y otras ayudas		
0 Ingresos derivados de financiamientos		
<b>Total de Ingresos</b>	<b>475,982.09</b>	<b>5,711,692.32</b>
<b>EGRESOS</b>		
1000 Servicios personales		
2000 Materiales y suministros	7,656.00	634,462.00
3000 Servicios generales	346,262.20	2,509,977.00
4000 Transferencias, asignaciones, subsidios y otras ayudas	35,466.81	35,466.81
5000 Bienes muebles, inmuebles e intangibles		
6000 Inversión pública	502,115.00	2,426,742.69
7000 Inversiones financieras y otras provisiones		
8000 Participaciones y aportaciones		
9000 Deuda pública		
<b>Total de Egresos</b>	<b>891,500.01</b>	<b>5,606,648.50</b>
		- 4,715,148.49
<b>Disponibilidad Final</b>	<b>105,043.82</b>	<b>105,043.82</b>

**Comprobación de la Disponibilidad Final**

<b>Activo Circulante (Excepto Inventarios y Almacen)</b>		
1.1.1 Efectivo y Equivalentes	117,595.94	117,595.94
1.1.2 Derechos a Recibir Efectivo o Equivalentes		
1.1.3 Derechos a Recibir Bienes o Servicios		
1.1.9 Otros Activos Circulantes		
<b>Total Activo Circulante</b>	<b>117,595.94</b>	<b>117,595.94</b>
<b>Pasivo Circulante Generado en el Ejercicio</b>		
2.1.1 Cuentas por Pagar a Corto Plazo	12,552.12	12,552.12
2.1.2 Documentos por Pagar Corto Plazo		
2.1.3 Porción a Corto Plazo de la Deuda Pública a Largo Plazo		
2.1.5 Pasivos Diferidos a Corto Plazo		
2.1.6 Fondos y bienes de Terceros en Garantía y/o Administración a Corto Plazo		
2.1.7 Provisiones a corto Plazo		
2.1.9 Corto Pasivos a corto Plazo		
<b>Total Pasivo Circulante Generado en el Ejercicio</b>	<b>12,552.12</b>	<b>12,552.12</b>

**Disponibilidad Comprobada**

PRESIDENTE MUNICIPAL

TESORERÍA MUNICIPAL

SINDICATO MUNICIPAL

CONTRALORÍA MUNICIPAL

*R. MARCELO RODRIGUEZ*  
**R. MARCELO RODRIGUEZ**  
 BUSTAMANTE, TAM.  
 2018 - 2021

*R. AYUNTAMIENTO*  
**R. AYUNTAMIENTO**  
 BUSTAMANTE, TAM.  
 2018 - 2021

*F. M. MALDONADO*  
**F. M. MALDONADO**  
 BUSTAMANTE, TAM.  
 2018 - 2021

*C. MAXIMINO CASTILLO*  
**C. MAXIMINO CASTILLO**  
 R. AYUNTAMIENTO  
 BUSTAMANTE, TAM.  
 2018 - 2021

**PRESIDENCIA MUNICIPAL**

**TESORERÍA MUNICIPAL**

**SINDICATO MUNICIPAL**

**CONTRALORÍA MUNICIPAL**





**MUNICIPIO DE BUSTAMANTE, TAMAULIPAS.**  
**Estado de Origen y Aplicación de Recursos de INFRA 17.**  
**Del 01 de Enero al 31 de Diciembre del 2019.**



	<u>Mensual</u>	<u>Acumulado</u>
<b>Disponibilidad Inicial</b>	<b>5,100.26</b>	<b>5,552.66</b>
<b>INGRESOS</b>		
1 Impuestos		
2 Cuotas y aportaciones de seguridad social		
3 Contribuciones de mejoras		
4 Derechos		
5 Productos		
6 Aprovechamientos		
7 Ingresos por venta de bienes y servicios		
8 Participaciones y aportaciones		
9 Transferencias, asignaciones, subsidios y otras ayudas		
0 Ingresos derivados de financiamientos		
<b>Total de Ingresos</b>	<b>-</b>	<b>-</b>
<b>EGRESOS</b>		
1000 Servicios personales		
2000 Materiales y suministros		
3000 Servicios generales		452.40
4000 Transferencias, asignaciones, subsidios y otras ayudas		
5000 Bienes muebles, inmuebles e intangibles		
6000 Inversión pública		
7000 Inversiones financieras y otras provisiones		
8000 Participaciones y aportaciones		
9000 Deuda pública		
<b>Total de Egresos</b>	<b>-</b>	<b>452.40</b>
		<b>452.40</b>
<b>Disponibilidad Final</b>	<b>5,100.26</b>	<b>5,100.26</b>

**Comprobación de la Disponibilidad Final**

<b>Activo Circulante (Excepto Inventarios y Almacén)</b>		
1.1.1 Efectivo y Equivalentes	5,100.26	5,100.26
1.1.2 Derechos a Recibir Efectivo o Equivalentes		
1.1.3 Derechos a Recibir Bienes o Servicios		
1.1.9 Otros Activos Circulantes		
<b>Total Activo Circulante</b>	<b>5,100.26</b>	<b>5,100.26</b>

<b>Pasivo Circulante Generado en el Ejercicio</b>		
2.1.1 Cuentas por Pagar a Corto Plazo		
2.1.2 Documentos por Pagar Corto Plazo		
2.1.3 Porción a Corto Plazo de la Deuda Pública a Largo Plazo		
2.1.5 Pasivos Diferidos a Corto Plazo		
2.1.6 Fondos y bienes de Terceros en Garantía y/o Administración a Corto Plazo		
2.1.7 Provisiones a corto Plazo		
2.1.9 Otros Pasivos a corto Plazos		
<b>Total Pasivo Circulante Generado en el Ejercicio</b>	<b>-</b>	<b>-</b>

PRESIDENTE MUNICIPAL  
**MARCELO RODRÍGUEZ**  
 BUSTAMANTE, TAM.  
 2018 - 2021

**PRESIDENCIA MUNICIPAL**

TESORERÍA MUNICIPAL  
**R. AYUNTAMIENTO**  
 BUSTAMANTE, TAM.  
 2018 - 2021

**TESORERÍA MUNICIPAL**

SINDICATO MUNICIPAL  
**Ramon Mateo de**  
 C. AYUNTAMIENTO  
 BUSTAMANTE, TAM.  
 2018 - 2021

**SINDICATO MUNICIPAL**

CONTRALORIA MUNICIPAL  
**C. MAXIMINO CASTAÑO**  
 BUSTAMANTE, TAM.  
 2018-2021

**CONTRALORIA MUNICIPAL**



**MUNICIPIO DE BUSTAMANTE, TAMAULIPAS.**  
**Estado de Origen y Aplicación de Recursos de RAMO 23.**  
**Del 01 de Enero al 31 de Diciembre del 2019.**



	<u>Mensual</u>	<u>Acumulado</u>
<b>Disponibilidad Inicial</b>	<b>9,235.76</b>	<b>10,140.56</b>
<b>INGRESOS</b>		
1 Impuestos		
2 Cuotas y aportaciones de seguridad social		
3 Contribuciones de mejoras		
4 Derechos		
5 Productos		
6 Aprovechamientos		
7 Ingresos por venta de bienes y servicios		
8 Participaciones y aportaciones		
9 Transferencias, asignaciones, subsidios y otras ayudas		
0 Ingresos derivados de financiamientos		
<b>Total de Ingresos</b>	<b>-</b>	<b>-</b>
<b>EGRESOS</b>		
1000 Servicios personales		
2000 Materiales y suministros		
3000 Servicios generales		904.80
4000 Transferencias, asignaciones, subsidios y otras ayudas		
5000 Bienes muebles, inmuebles e intangibles		
6000 Inversión pública		
7000 Inversiones financieras y otras provisiones		
8000 Participaciones y aportaciones		
9000 Deuda pública		
<b>Total de Egresos</b>	<b>-</b>	<b>904.80</b>
		<b>904.80</b>
<b>Disponibilidad Final</b>	<b>9,235.76</b>	<b>9,235.76</b>

**Comprobación de la Disponibilidad Final**

<b>Activo Circulante (Excepto Inventarios y Almacén)</b>		
1.1.1 Efectivo y Equivalentes	9,235.76	9,235.76
1.1.2 Derechos a Recibir Efectivo o Equivalentes		
1.1.3 Derechos a Recibir Bienes o Servicios		
1.1.9 Otros Activos Circulantes		
<b>Total Activo Circulante</b>	<b>9,235.76</b>	<b>9,235.76</b>
<b>Pasivo Circulante Generado en el Ejercicio</b>		
2.1.1 Cuentas por Pagar a Corto Plazo		
2.1.2 Documentos por Pagar Corto Plazo		
2.1.3 Porción a Corto Plazo de la Deuda Pública a Largo Plazo		
2.1.5 Pasivos Diferidos a Corto Plazo		
2.1.6 Fondos y bienes de Terceros en Garantía y/o Administración a Corto Plazo		
2.1.7 Provisiones a corto Plazo		
2.1.9 Otros Pasivos a corto Plazo		
<b>Total Pasivo Circulante Generado en el Ejercicio</b>	<b>-</b>	<b>-</b>

ESTADOS UNIDOS MEXICANOS  
 PRESIDENTE MUNICIPAL  
*Mariela Rodríguez*  
 R. AYUNTAMIENTO  
 BUSTAMANTE, TAM.  
 2018 - 2021  
**PRESIDENCIA MUNICIPAL**

ESTADOS UNIDOS MEXICANOS  
 TESOBERA MUNICIPAL  
*R. Ayuntamiento*  
 R. AYUNTAMIENTO  
 BUSTAMANTE, TAM.  
 2018 - 2021  
**TESORERÍA MUNICIPAL**

ESTADOS UNIDOS MEXICANOS  
 SINDICATURA MUNICIPAL  
*Ramon Maldonado*  
 C. RAMON MALDONADO  
 R. AYUNTAMIENTO  
 BUSTAMANTE, TAM.  
 2018 - 2021  
**SINDICATURA MUNICIPAL**

ESTADOS UNIDOS MEXICANOS  
 CONTRALORIA MUNICIPAL  
*C. Maximino Castillo*  
 C. MAXIMINO CASTILLO  
 R. AYUNTAMIENTO  
 BUSTAMANTE, TAM.  
 2018 - 2021  
**CONTRALORIA MUNICIPAL**

9,235.76      9,235.76



**MUNICIPIO DE BUSTAMANTE, TAMAULIPAS.**  
**Estado de Origen y Aplicación de Recursos de FISMUN 18.**  
**Del 01 de Enero al 31 de Diciembre del 2019.**



	<b>Mensual</b>	<b>Acumulado</b>
<b>Disponibilidad Inicial</b>	<b>14,380.12</b>	<b>14,365.46</b>
<b>INGRESOS</b>		
1 Impuestos		
2 Cuotas y aportaciones de seguridad social		
3 Contribuciones de mejoras		
4 Derechos		
5 Productos	1.36	16.02
6 Aprovechamientos		
7 Ingresos por venta de bienes y servicios		
8 Participaciones y aportaciones		
9 Transferencias, asignaciones, subsidios y otras ayudas		
0 Ingresos derivados de financiamientos		
<b>Total de Ingresos</b>	<b>1.36</b>	<b>16.02</b>
<b>EGRESOS</b>		
1000 Servicios personales		
2000 Materiales y suministros		
3000 Servicios generales		
4000 Transferencias, asignaciones, subsidios y otras ayudas		
5000 Bienes muebles, inmuebles e intangibles		
6000 Inversión pública		
7000 Inversiones financieras y otras provisiones		
8000 Participaciones y aportaciones		
9000 Deuda pública		
<b>Total de Egresos</b>	<b>-</b>	<b>-</b>
<b>Disponibilidad Final</b>	<b>14,381.48</b>	<b>14,381.48</b>

**Comprobación de la Disponibilidad Final**

<b>Activo Circulante (Excepto Inventarios y Almacén)</b>		
1.1.1 Efectivo y Equivalentes	14,381.48	14,381.48
1.1.2 Derechos a Recibir Efectivo o Equivalentes		
1.1.3 Derechos a Recibir Bienes o Servicios		
1.1.9 Otros Activos Circulantes		
<b>Total Activo Circulante</b>	<b>14,381.48</b>	<b>14,381.48</b>
<b>Pasivo Circulante Generado en el Ejercicio</b>		
2.1.1 Cuentas por Pagar a Corto Plazo		
2.1.2 Documentos por Pagar Corto Plazo		
2.1.3 Porción a Corto Plazo de la Deuda Pública a Largo Plazo		
2.1.5 Pasivos Diferidos a Corto Plazo		
2.1.6 Fondos y bienes de Terceros en Garantía y/o Administración a Corto Plazo		
2.1.7 Provisiones a corto Plazo		
2.1.9 Otros Pasivos a corto Plazo		
<b>Total Pasivo Circulante</b>	<b>-</b>	<b>-</b>
<b>Disponibilidad comprobada</b>	<b>14,381.48</b>	<b>14,381.48</b>

PRESIDENTE MUNICIPAL

*Maricela Rodríguez*  
 C. MARICELA RODRÍGUEZ  
 BUSTAMANTE, TAM.  
 2018 - 2021

**PRESIDENCIA  
 MUNICIPAL**

PRESIDENTE MUNICIPAL

*R. Ayuberram*  
 R. AYUBERRAM  
 BUSTAMANTE, TAM.  
 2018 - 2021

**TESORERÍA  
 MUNICIPAL**

SINDICO MUNICIPAL

*Raquel Martínez*  
 C. RAQUEL MARTÍNEZ  
 BUSTAMANTE, TAM.  
 2018 - 2021

**SINDICATURA**

CONTRALOR MUNICIPAL

*C. Maximino Castillo*  
 C. MAXIMINO CASTILLO  
 BUSTAMANTE, TAM.  
 2018 - 2021

**CONTRALORÍA  
 MUNICIPAL**



**MUNICIPIO DE BUSTAMANTE, TAMAULIPAS.**  
**Estado de Origen y Aplicación de Recursos de RAMO 23 3949.**  
**Del 01 de Enero al 31 de Diciembre del 2019.**




	<u>Mensual</u>	<u>Acumulado</u>
<b>Disponibilidad Inicial</b>	<b>13,628.75</b>	<b>13,612.31</b>
<b>INGRESOS</b>		
1 Impuestos		
2 Cuotas y aportaciones de seguridad social		
3 Contribuciones de mejoras		
4 Derechos		
5 Productos	1.53	17.97
6 Aprovechamientos		
7 Ingresos por venta de bienes y servicios		
8 Participaciones y aportaciones		
9 Transferencias, asignaciones, subsidios y otras ayudas		
0 Ingresos derivados de financiamientos		
<b>Total de Ingresos</b>	<b>1.53</b>	<b>17.97</b>
<b>EGRESOS</b>		
1000 Servicios personales		
2000 Materiales y suministros		
3000 Servicios generales		
4000 Transferencias, asignaciones, subsidios y otras ayudas		
5000 Bienes muebles, inmuebles e intangibles		
6000 Inversión pública		
7000 Inversiones financieras y otras provisiones	-	
8000 Participaciones y aportaciones		
9000 Deuda pública		
<b>Total de Egresos</b>	<b>-</b>	<b>-</b>
<b>Disponibilidad Final</b>	<b>13,630.28</b>	<b>13,630.28</b>


**Comprobación de la Disponibilidad Final**

<b>Activo Circulante (Excepto Inventarios y Almacén)</b>		
1.1.1 Efectivo y Equivalentes	13,630.28	13,630.28
1.1.2 Derechos a Recibir Efectivo o Equivalentes		
1.1.3 Derechos a Recibir Bienes o Servicios		
1.1.9 Otros Activos Circulantes		
<b>Total Activo Circulante</b>	<b>13,630.28</b>	<b>13,630.28</b>
<b>Pasivo Circulante Generado en el Ejercicio</b>		
2.1.1 Cuentas por Pagar a Corto Plazo		
2.1.2 Documentos por Pagar Corto Plazo		
2.1.3 Porción a Corto Plazo de la Deuda Pública a Largo Plazo		
2.1.5 Pasivos Diferidos a Corto Plazo		
2.1.6 Fondos y bienes de Terceros en Garantía y/o Administración a Corto Plazo		
2.1.7 Provisiones a corto Plazo		
2.1.9 Otros Pasivos a corto Plazo		
<b>Total Pasivo Circulante en el Ejercicio</b>	<b>-</b>	<b>-</b>

  
 PRESIDENTE MUNICIPAL  
*Maricela Rodríguez*  
 C. MARICELA RODRIGUEZ  
**R. AYUNTAMIENTO BUSTAMANTE, TAM. 2018 - 2021**  
**PRESIDENCIA MUNICIPAL**

  
 Disponibilidad comprobada  
 PRESIDENTE MUNICIPAL  
*R. Ayón Tamamez*  
 R. AYUNTAMIENTO BUSTAMANTE, TAM. 2018 - 2021  
**TESORERÍA MUNICIPAL**

  
 SINDICATURA  
*Ramon Malbonado*  
 C. RAMON MALDONADO  
**R. AYUNTAMIENTO BUSTAMANTE, TAM 2018 - 2021**  
**SINDICATURA**

  
 CONTRALORIA MUNICIPAL  
*C. Marcelino Castillo*  
 C. MARCELINO CASTILLO  
**R. AYUNTAMIENTO BUSTAMANTE, TAM. 2018-2021**  
**CONTRALORIA MUNICIPAL**

  
 13,630.28      13,630.28




# BUSTAMANTE

ADMINISTRACIÓN 2018-2021

## NOTAS A LOS ESTADOS FINANCIEROS

**Tam**  
TAMAULIPAS





**MUNICIPIO DE BUSTAMANTE, TAMAULIPAS.**  
Fondos con afectación específica.  
Al 31 de Diciembre del 2019.



Cuenta Contable	Tipo	Responsable	Monto	Destino
<b>SIN MOVIMIENTO</b>				



**Inversiones Financieras (Hasta 3 meses)**  
Al 31 de Diciembre del 2019.



No. Cuenta Bancaria	Institución Bancaria	Tipo de Inversión	Monto	Fecha de Vencimiento
<b>SIN MOVIMIENTO</b>				

*Maricela Rodríguez González*  
PRESIDENTE MUNICIPAL  
C. MARICELA RODRÍGUEZ GONZÁLEZ

R. AYUNTAMIENTO  
BUSTAMANTE, TAM.  
2018 - 2021  
PRESIDENCIA  
MUNICIPAL

*Josefina Pérez*  
TESORERÍA MUNICIPAL  
C. JOSEFINA PÉREZ

R. AYUNTAMIENTO  
BUSTAMANTE, TAM.  
2018 - 2021  
TESORERÍA  
MUNICIPAL

*Ramón Maldonado Carrizales*  
SINDICATO MUNICIPAL  
C. RAMÓN MALDONADO CARRIZALES

R. AYUNTAMIENTO  
BUSTAMANTE, TAM.  
2018 - 2021  
SINDICATU

*Maximiliano Castillo*  
CONTRALORÍA MUNICIPAL  
C. MAXIMILIANO CASTILLO

R. AYUNTAMIENTO  
BUSTAMANTE, TAM.  
2018-2021  
CONTRALORÍA  
MUNICIPAL



MUNICIPIO DE BUSTAMANTE, TAMAULIPAS.  
Contribuciones pendientes de cobro y por recuperar.  
Al 31 de Diciembre del 2019.




**SIN MOVIMIENTO**

  
PRESIDENTE MUNICIPAL  
*Yaciel Rodríguez*  
C. MARICELA RODRIGUEZO  
BUSTAMANTE, TAM.  
2018 - 2021  
**PRESIDENCIA  
MUNICIPAL**

  
TESORERÍA MUNICIPAL  
*Rafael Bernal Berez*  
R. RAFAEL BERNAL BEREZ  
BUSTAMANTE, TAM.  
2018 - 2021  
**TESORERÍA  
MUNICIPAL**

  
SINDICO MUNICIPAL  
*Ramon Maldonado*  
C. RAMON MALDONADO  
R. AYUNTAMIENTO  
BUSTAMANTE, TAM  
2018 - 2021  
**SINDICATURA**


  
CONTRALORIA MUNICIPAL  
*C. Maguino Castillo*  
C. MAGUINO CASTILLO  
BUSTAMANTE  
R. AYUNTAMIENTO  
BUSTAMANTE, TAM.  
2018-2021  
**CONTRALORIA  
MUNICIPAL**





**MUNICIPIO DE BUSTAMANTE, TAMAULIPAS.**  
**Relación de Deudores Diversos y Anticipos.**  
**Al 31 de Diciembre del 2019.**




Cuenta	Subcuenta	Nombre o Razón Social	Concepto	Saldo	Fecha de Vencimiento
1123	2	SUBSIDIO AL EMPLEO	ADMÓN. ANTERIOR	502,552.13	31-dic-18
1123	9	SUBSIDIO AL EMPLEO CORRIENTE 2014	ADMÓN. ANTERIOR	217,818.22	31-dic-18
1123	12	LADISLADO VAZQUEZ REYNA INFRA	ADMÓN. ANTERIOR	1,851.55	31-dic-18
1123	15	SUBSIDIO AL EMPLEO FONDO 9/11	SUBSIDIO AL EMPLEO	8,649.17	31-dic-18
1123	17	MARTINIANO PONCE SOLIS 2008-2010	ADMÓN. ANTERIOR	20,500.00	31-dic-18
1123	18	GABRIEL MALDONADO CARRIZALEZ 2008-2010	SUBSIDIO AL EMPLEO	11,340.01	31-dic-18
1123	19	HOMERO TORRES MONSIVAIS 2008-2010	ADMÓN. ANTERIOR	15,000.00	31-dic-18
1123	20	EFREN DOMINGUEZ FIERRO 2008-2010	ADMÓN. ANTERIOR	24,007.94	31-dic-18
1123	21	JUAN FRANCISCO MORENO MARTINEZ 2008-2010	SUBSIDIO AL EMPLEO	11,300.00	31-dic-18
1123	22	CRISOFORO VARGAS CONTRERAS 2008-2010	SUBSIDIO AL EMPLEO	1,036.00	31-dic-18
1123	23	MA. MERCED MIRELES REYNA 2008-2010	SUBSIDIO AL EMPLEO	1,036.00	31-dic-18
1123	24	MA. LERTICIA ROCHA SAENZ 2008-2010	SUBSIDIO AL EMPLEO	9,536.00	31-dic-18
1123	25	PEDRO HERNANDEZ REYNA 2008-2010	ADMÓN. ANTERIOR	6,398.96	31-dic-18
1123	26	OSVALDO RODRIGUEZ NAVA 2008-2010	SUBSIDIO AL EMPLEO	1,036.00	31-dic-18
1123	27	SUBSIDIO AL EMPLEO 2008-2010	ADMÓN. ANTERIOR	754,085.44	31-dic-18
1123	28	MAXIMINO MORENO URBINA 2008-2010	SUBSIDIO AL EMPLEO	17,595.57	31-dic-18
1123	29	MAXIMINO CASTILLO BECERRA 2008-2010	SUBSIDIO AL EMPLEO	16,000.00	31-dic-18
1123	30	CARLOS RODRIGUEZ PEREZ 2008-2010	ADMÓN. ANTERIOR	10,000.00	31-dic-18
1123	31	FELIPE REYES ZUÑIGA 2008-2010	GASTOS POR COMPROBAR	26,429.71	31-dic-18
1123	32	MARTHA CASTRO RODRIGUEZ	GASTOS POR COMPROBAR	8,044.37	31-dic-18
1123	33	MA. DEL ROSARIO RODRIGUEZ ZUÑIGA 2008-20	GASTOS POR COMPROBAR	3,400.00	31-dic-18
1123	34	ABDON MARIN RUIZ FORTA 2008-2010	GASTOS POR COMPROBAR	52.85	31-dic-18
1123	35	JOSE URIEL PEREZ VARGAS 2008-2010	GASTOS POR COMPROBAR	8,000.00	31-dic-18
1123	36	WALTER DE LEON MALDONADO 2008-2010	ADMÓN. ANTERIOR	8,800.00	31-dic-18
1123		FELIX REYNA VAZQUEZ 2008-2010	ADMÓN. ANTERIOR	15,000.00	31-dic-18
1123		CHRISTIAN DANIEL VARGAS 2008-2010	ADMÓN. ANTERIOR	15,000.00	31-dic-18
1123		J. LEON RODRIGUEZ 2008-2010	ADMÓN. ANTERIOR UNIDOS MEXICANOS	5,000.00	31-dic-18

  
**R. AYUNTAMIENTO BUSTAMANTE, TAM. 2018 - 2021**  
**CONTRALORIA MUNICIPAL**


  
**R. AYUNTAMIENTO BUSTAMANTE, TAM. 2018 - 2021**  
**TESORERIA MUNICIPAL**

  
**R. AYUNTAMIENTO BUSTAMANTE, TAM. 2018 - 2021**  
**PRESIDENCIA MUNICIPAL**

  
**R. AYUNTAMIENTO BUSTAMANTE, TAM. 2018 - 2021**  
**SINDICATURA**



**MUNICIPIO DE BUSTAMANTE, TAMAULIPAS.**  
**Relación de Deudores Diversos y Anticipos.**  
**Al 31 de Diciembre del 2019.**



Cuenta	Subcuenta	Nombre o Razón Social	Concepto	Saldo	Fecha de Vencimiento
1123	40	S.H.C.P. CREDITO AL SALARIO 2002-2004	ADMON. ANTERIOR	268,712.53	31-dic-18
1123	41	DEUDORES DIVERSOS 2001	ADMON. ANTERIOR	1,069,048.56	31-dic-18
1123	42	LIC. LETICIA ROCHA SAENZ 2002-2004	ADMON. ANTERIOR	98.99	31-dic-18
1123	43	ABDON MARIN RUIZ 2002-2004	ADMON. ANTERIOR	61,772.36	31-dic-18
1123	44	ERASMO COLUNGA REYNA 2002-2004	ADMON. ANTERIOR	11,500.00	31-dic-18
1123	45	DEUDORES PGM ESTAT. 2002-2004	ADMON. ANTERIOR	5,375.00	31-dic-18
1123	46	MAYRA REYES VARGAS 2008-2010	ADMON. ANTERIOR	13,000.00	31-dic-18
1123	47	ERASMO REYNA COLUNGA 2008-2010	ADMON. ANTERIOR	20,500.00	31-dic-18
1123	48	MA. DOLORES TREHO RODRIGUEZ 2008-2010	ADMON. ANTERIOR	3,000.00	31-dic-18
1123	49	ROMAN REYNA WALLE 2008-2010	ADMON. ANTERIOR	10,000.00	31-dic-18
1123	50	SUBSIDIO AL EMPLEO FORTA 2008-2010	ADMON. ANTERIOR	7,222.13	31-dic-18
1123	51	VICTORIANO HUERTA CAPETILLO (INFRA)	ADMON. ANTERIOR	2,810.47	31-dic-18
1123	52	SUBSIDIO AL EMPLEO FORTA 2012	ADMON. ANTERIOR	5,665.45	31-dic-18
1123	53	GABRIEL MALDONADO CARRIZALES	ADMON. ANTERIOR	50,000.00	31-dic-18
1123	54	MARCELO HERNANDEZ MALDONADO	ADMON. ANTERIOR	7,422.29	31-dic-18
1123	55	MAXIMINO CASTILLO	ADMON. ANTERIOR	10,000.00	31-dic-18
1123	56	GUSTAVO ADOLFO GARCIA LARA INFRA	ADMON. ANTERIOR	3,023.12	31-dic-18
1123	57	SUBSIDIO AL EMPLEO FORTA 2013	ADMON. ANTERIOR	29,325.75	31-dic-18
1123	58	SUBSIDIO AL EMPLEO CORRIENTE 2015	ADMON. ANTERIOR	198,701.22	31-dic-18
1123	61	SUBSIDIO AL EMPLEO CORRIENTE 2016	ADMON. ANTERIOR	92,131.18	31-dic-18
1123	62	SUBSIDIO AL EMPLEO FISCA 2016	ADMON. ANTERIOR	7,489.63	31-dic-18
				<b>\$ 3,592,705.50</b>	
1131	11	ROSBEL BAZAN LOPEZ 2002-2004	ADMON. ANTERIOR	1,800.00	31-dic-18
1131	12	JUAN MANUEL GARCIA 2002-2004	ADMON. ANTERIOR	6,500.00	31-dic-18
1131	13	JUAN PADILLA HERNANDEZ 2002-2004	ADMON. ANTERIOR	3,000.00	31-dic-18
1131	14	C.F.E. 2002-2004	ADMON. ANTERIOR	27,703.55	31-dic-18
1131		AMPARO C. MORALES SALINAS 2002-2004	ADMON. ANTERIOR	3,000.00	31-dic-18
1131		COMERCIALIZADORA VASCONCELLOS JUAREZ 2002-200	ADMON. ANTERIOR	5,202.35	31-dic-18
1131		ANTONIO ESCOBAR 2002-2004	ADMON. ANTERIOR	1,000.00	31-dic-18

PRESIDENTE MUNICIPAL  
 C. MARCELO RODRIGUEZ GONZALEZ  
 R. AYUNTAMIENTO  
 BUSTAMANTE, TAMI.  
 2018 - 2021  
 PRESIDENCIA MUNICIPAL

PRESIDENTE MUNICIPAL  
 C. MAXIMINO CASTILLO  
 R. AYUNTAMIENTO  
 BUSTAMANTE, TAMI.  
 2018 - 2021  
 TESORERIA MUNICIPAL

PRESIDENTE MUNICIPAL  
 C. MAXIMINO CASTILLO  
 R. AYUNTAMIENTO  
 BUSTAMANTE, TAMI.  
 2018 - 2021  
 SINDICATURA

R. AYUNTAMIENTO  
 BUSTAMANTE, TAMI.  
 2018-2021  
 CONTRALORIA MUNICIPAL



**MUNICIPIO DE BUSTAMANTE, TAMAULIPAS.**  
Relación de Deudores Diversos y Anticipos.  
Al 31 de Diciembre del 2019.



Cuenta	Subcuenta	Nombre o Razón Social	Concepto	Saldo	Fecha de Vencimiento
1131	18	DE ACERO S.A. DE C.V. 2002-2004	ADMIN. ANTERIOR	211,074.90	31-dic-18
1131	19	ROEL RIVERA SANCHEZ 2002-2005	ADMIN. ANTERIOR	6,000.00	31-dic-18
1131	20	JUAN ANDRÉS DIAZ CRUZ 2008-2010	ADMIN. ANTERIOR	34,191.38	31-dic-18
1131	21	ROSEL BAZAN LOPEZ 2008-2010	ADMIN. ANTERIOR	4,000.00	31-dic-18
1131	22	ADRIAN ANTULIO GUEVARA 2008-2010	ADMIN. ANTERIOR	34,800.00	31-dic-18
1131	23	PEDRO ZUÑIGA ECHAVARRIA	ADMIN. ANTERIOR	\$ 130,000.00	31-dic-18
1131	24	MA. ELENA GONZALEZ TORRES 2002-2004	ADMIN. ANTERIOR	6,170.43	31-dic-18
1131	25	FERNANDO GUEVARA 2002-2004	ADMIN. ANTERIOR	6,900.00	31-dic-18
1131	26	ALFREDO HERNANDEZ OBREGON	ADMIN. ANTERIOR	72,351.78	31-dic-18
				\$ 553,694.39	
1134	1	ING. ENRIQUE A. ALVARADO GARCIA 2002-2000	ADMIN. ANTERIOR	138,677.50	31-dic-18
1134	2	LUIS JUVENTINO GARZA BENAVIDES 2002-2004	ADMIN. ANTERIOR	39,999.99	31-dic-18
1134	3	C.F.E. 2002-2004	ADMIN. ANTERIOR	17,857.14	31-dic-18
1134	4	ADMINISTRACION 2016-2018	ADMIN. ANTERIOR	202,700.00	31-dic-18
				\$ 399,234.63	
1129	1	SPE 2017	SUBSIDIO AL EMPLEO	\$ 249.24	31-dic-18
1129	02	SUBSIDIO AL EMPLEO 2019	SUBSIDIO AL EMPLEO 2019	\$ 19,655.50	31-dic-18
				\$ 4,565,539.26	

ESTADOS UNIDOS MEXICANOS  
SECRETARÍA DE ECONOMÍA  
R. AYUNTAMIENTO BUSTAMANTE, TAM. 2018 - 2021  
PRESIDENCIA MUNICIPAL

ESTADOS UNIDOS MEXICANOS  
SECRETARÍA DE ECONOMÍA  
R. AYUNTAMIENTO BUSTAMANTE, TAM. 2018 - 2021  
TESORERÍA MUNICIPAL

ESTADOS UNIDOS MEXICANOS  
SECRETARÍA DE ECONOMÍA  
R. AYUNTAMIENTO BUSTAMANTE, TAM. 2018 - 2021  
CONTRALORIA MUNICIPAL

ESTADOS UNIDOS MEXICANOS  
SECRETARÍA DE ECONOMÍA  
R. AYUNTAMIENTO BUSTAMANTE, TAM. 2018 - 2021  
SINDICATURA



MUNICIPIO DE BUSTAMANTE, TAMAULIPAS.  
Bienes Disponibles para su Transformación (Inventarios).  
Al 31 de Diciembre del 2019.



NO APLICA.



PRESIDENTE MUNICIPAL

AYUNTAMIENTO

*Margarita Rodríguez*  
C. MARGARITA RODRIGUEZ  
2018-2021

PRESIDENCIA  
MUNICIPAL



TESORERÍA MUNICIPAL

*R. Ayza*  
C. AYSAZAMA PÉREZ  
BUSTAMANTE, TAM.  
2018 - 2021

TESORERÍA  
MUNICIPAL



SINDICATURA MUNICIPAL

*Ramón Malborado*  
C. RAMÓN MALBORADO  
R. AYUNTAMIENTO  
BUSTAMANTE, TAM  
2018 - 2021

SINDICATURA




CONTRALORÍA MUNICIPAL

*C. Maximino Castillo*  
C. MAXIMINO CASTILLO  
R. AYUNTAMIENTO  
BUSTAMANTE, TAM.  
2018-2021


CONTRALORÍA  
MUNICIPAL



MUNICIPIO DE BUSTAMANTE, TAMAULIPAS.  
Almacén y método de valuación.  
Al 31 de Diciembre del 2019.



NO APLICA.

  
PRESIDENTE MUNICIPAL  
*Yolanda Rodríguez Carr*  
C. MARICELA RODRIGUEZ  
R. AYUNTAMIENTO  
BUSTAMANTE, TAM.  
2018 - 2021  
PRESIDENCIA  
MUNICIPAL

  
TESORERO MUNICIPAL  
*Jose Luis Perez*  
C. JOSE LUIS PEREZ  
R. AYUNTAMIENTO  
BUSTAMANTE, TAM.  
2018 - 2021  
TESORERÍA  
MUNICIPAL

  
SINDICO MUNICIPAL  
*Ramon Maldonado*  
C. RAMON MALDONADO  
R. AYUNTAMIENTO  
BUSTAMANTE, TAM.  
2018 - 2021  
SINDICATURA

  
CONTRALOR MUNICIPAL  
*Maximiliano Bastillo*  
C. MAXIMILIANO BASTILLO  
R. AYUNTAMIENTO  
BUSTAMANTE, TAM.  
2018-2021  
CONTRALORIA  
MUNICIPAL



MUNICIPIO DE BUSTAMANTE, TAMAULIPAS.  
Inversiones Financieras a Largo Plazo.  
Al 31 de Diciembre del 2019.



NO APLICA.



PRESIDENTE MUNICIPAL

*Maricela Rodríguez*  
C. MARICELA RODRIGUEZ  
R. AYUNTAMIENTO  
BUSTAMANTE, TAM.  
2018 - 2021

PRESIDENCIA  
MUNICIPAL



TESORERÍA MUNICIPAL

*Jose Bernal Perez*  
C. JOSE BERNAL PEREZ  
R. AYUNTAMIENTO  
BUSTAMANTE, TAM.  
2018 - 2021

TESORERÍA  
MUNICIPAL



SINDICATO MUNICIPAL

*Ramon Maldonado*  
C. RAMON MALDONADO  
CARRIZALES

R. AYUNTAMIENTO  
BUSTAMANTE, TAM.  
2018 - 2021

SINDICATU...



COMISARÍA MUNICIPAL

*Ramón de Castillo*  
C. RAMON DE CASTILLO  
DEZERRA

R. AYUNTAMIENTO  
BUSTAMANTE, TAM.  
2018-2021

CONTRALORÍA  
MUNICIPAL




**MUNICIPIO DE BUSTAMANTE, TAMAULIPAS.**  
Depreciación de Bienes Muebles e Inmuebles.  
Al 31 de Diciembre del 2019.



Cuenta Contable	Concepto	% de depreciación anual	Depreciación de periodo	Depreciación acumulada	Estado Físico del Bien
1241-3-5151	COMPUTADORA HP Z2F87L-MONITOR	33.33%	\$ 40,432.18	\$ 80,864.36	BUEN ESTADO
1241-3-5151	PROYECTOR EPSON S31 LUMENE POWER LITE	33.33%	\$ 16,168.08	\$ 32,336.16	BUEN ESTADO
1241-1-5110	ESCRITORIO CON SILLA	10.00%	\$ 664.90	\$ 831.13	BUEN ESTADO
1241-1-5111	ARCHIVERO METALICO	10.00%	\$ 2,969.14	\$ 5,690.84	BUEN ESTADO
1241-3-5151	MULTIFUNCIONAL RICOH	10.00%	\$ 2,599.79	\$ 4,332.99	BUEN ESTADO
1241-9-5191	CAMARAS DE VIGILANCIA	10.00%	\$ 4,500.00	\$ 5,250.00	BUEN ESTADO
1244-1-5411	CHEVROLET COLORADO 2018	20.00%	\$ 126,280.00	\$ 178,896.67	BUEN ESTADO
1241-3-5151	LAPTOP DELL Y 3 LAPTOP HP	33.33%	\$ 13,499.00	\$ 13,499.00	BUEN ESTADO
<b>Método de Depreciación:</b>			<b>\$ 207,113.09</b>	<b>\$ 321,701.15</b>	

  
C. MARCELA RODRIGUEZ  
R. AYUNTAMIENTO  
BUSTAMANTE, TAM.  
2018 - 2021  
**PRESIDENCIA MUNICIPAL**

  
C. JUAN CARLOS PEREZ  
R. AYUNTAMIENTO  
BUSTAMANTE, TAM.  
2018 - 2021  
**TESORERÍA MUNICIPAL**

  
C. RAMON VALDEMAR GARRIZALES  
R. AYUNTAMIENTO  
BUSTAMANTE, TAM.  
2018 - 2021  
**SINDICATU**

  
C. MARCELA RODRIGUEZ  
R. AYUNTAMIENTO  
BUSTAMANTE, TAM.  
2018-2021  
**CONTRALORIA MUNICIPAL**



**MUNICIPIO DE BUSTAMANTE, TAMAULIPAS.**  
Amortización de Activos Intangibles y Diferidos.  
Del 01 de Enero al 31 de Diciembre del 2019.



Cuenta Contable	Concepto	Monto Original	% de amortización	Amortización del periodo	Amortización acumulada
	<b>SIN MOVIMIENTO</b>				
Método Aplicado:					

*María del Carmen Rodríguez*  
C. MARI CÉSAR RODRIGUEZ  
R. AYUNTAMIENTO  
BUSTAMANTE, TAM.  
2018 - 2021  
**PRESIDENCIA MUNICIPAL**

*Rafael Pérez*  
R. AYUNTAMIENTO  
BUSTAMANTE, TAM.  
2018 - 2021  
**TESORERÍA MUNICIPAL**

*Ramón Valdovinos*  
R. AYUNTAMIENTO  
BUSTAMANTE, TAM.  
2018 - 2021  
**SINDICATO**

*Rafael Bustamante*  
R. AYUNTAMIENTO  
BUSTAMANTE, TAM.  
2018-2021  
**CONTRALORIA MUNICIPAL**



**MUNICIPIO DE BUSTAMANTE, TAMAULIPAS.**  
Estimaciones y Deterioros.  
Al 31 de Diciembre del 2019.



**NO APLICA.**



*Mariana Rodríguez Galt*  
MARIANA RODRÍGUEZ  
BUSTAMANTE, TAM.  
2018 - 2021  
**PRESIDENCIA  
MUNICIPAL**



C. JOSE BERNAL PEREZ  
R. AYUNTAMIENTO  
BUSTAMANTE, TAM.  
2018 - 2021  
**TESORERÍA  
MUNICIPAL**



*Ramón Maldonado Carrizales*  
C. RAMON MALDONADO  
CARRIZALES  
R. AYUNTAMIENTO  
BUSTAMANTE, TAM.  
2018 - 2021  
**SINDICATO**



G. MARTIN CASTILLO  
DE LOS RIOS  
R. AYUNTAMIENTO  
BUSTAMANTE, TAM.  
2018-2021  
**CONTRALORIA  
MUNICIPAL**



MUNICIPIO DE BUSTAMANTE, TAMAULIPAS.  
Otros Activos.  
Al 31 de Diciembre del 2019.



NO APLICA.



PRESIDENTE MUNICIPAL

*Maricela Rodríguez Gil*  
C. MARCELA RODRÍGUEZ  
BUSTAMANTE, TAM.  
2018 - 2021

PRESIDENCIA  
MUNICIPAL



TESORERÍA MUNICIPAL

*[Signature]*  
C. JOSÉ BERNAL PÉREZ  
R. AYUNTAMIENTO  
BUSTAMANTE, TAM.  
2018 - 2021

TESORERÍA  
MUNICIPAL



SINDICO MUNICIPAL

*Ramón Maldonado*  
C. RAMÓN MALDONADO  
CARRIZALES  
R. AYUNTAMIENTO  
BUSTAMANTE, TAM.  
2018 - 2021

SINDICATURA



CONTRALOR MUNICIPAL


*[Signature]*  
R. AYUNTAMIENTO  
BUSTAMANTE, TAM.  
2018-2021  
CONTRALORIA  
MUNICIPAL



**MUNICIPIO DE BUSTAMANTE, TAMAULIPAS.**  
**REPORTE ANALÍTICO DE CUENTAS POR PAGAR A CORTO PLAZO.**  
**Al 31 de Diciembre del 2019.**



Subcuenta Específica	Póliza de Registro		No. Fact./ Documento	Nombre o Razón Social	Concepto	Valor del Documento	Plazo en Días	Saldo
	Fecha	Póliza						
2112-1-AIMA490215VA8		S. Inicial		ADAN ARIAS MANILLA	ADMON. ANTERIOR	8,500.00		8,500.00
2112-1-CLR050720E22		S. Inicial		COMBUSTIBLES Y LUBRICANTES RAMIREZ, S.A.	ADMON. ANTERIOR	25,382.63		25,382.63
2112-1-CMV921020T57		S. Inicial		COMERCIAL MODELO DE VICTORIA, S.A. DE C.	ADMON. ANTERIOR	10,505.10		10,505.10
2112-1-EIGA3803205X4		S. Inicial		ARMANDO ESPINOZA GUADIAN	ADMON. ANTERIOR	80,000.00		80,000.00
2112-1-GALG891024LF8		S. Inicial		GUSTAVO ADOLFO GARCIA LARA	ADMON. ANTERIOR	0.06		0.06
2112-1-GOCG731127PNS		S. Inicial		GUSTAVO GOMEZ CABALLERO	ADMON. ANTERIOR	55,702.52		55,702.52
2112-1-JEB771224E5A		S. Inicial		JEBLA S.A. DE C.V.	ADMON. ANTERIOR	4,991.30		4,991.30
2112-1-MARG510227GA0		S. Inicial		GABRIEL MARQUEZ RODRIGUEZ	ADMON. ANTERIOR	1,000.00		1,000.00
2112-1-MCA931213GCC9		S. Inicial		MARCOS CARRASCO Y ASOCIADOS, S.A. DE C.V.	ADMON. ANTERIOR	2,000.00		2,000.00
2112-1-MET611020MY6		S. Inicial		FIDEL MENDOZA TORRES	ADMON. ANTERIOR	38,288.80		38,288.80
2112-1-RPA1004075D4		S. Inicial		ROMA PALMILLAS S.A. DE C.V.	ADMON. ANTERIOR	12,002.66		12,002.66
2112-1-SSA701202DN7		S. Inicial		SUPER SERVICIO AZTECA DE VICTORIA S.A. D	ADMON. ANTERIOR	218.55		218.55
2113-1C1780419AJ7		S. Inicial		INSTITUTO DE CAPACITACION DE LA INDUSTRIA	ADMON. ANTERIOR	21,895.28		21,895.28
2113-MBU630101QU1		S. Inicial		MPIO. DE BUSTAMANTE, TAM. SECODAM	ADMON. ANTERIOR	54,738.23		54,738.23
2119-02		S. Inicial		I.C.I.C. 0.2 % INFRA	ADMON. ANTERIOR	63,164.70		63,164.70
2119-03		S. Inicial		SECODAM 0.5% INFRA	ADMON. ANTERIOR	103,970.97		103,970.97
2119-04		S. Inicial		I.C.I.C. 0.2% HIDRO	ADMON. ANTERIOR	237.88		237.88
2119-05		S. Inicial		SECODAM 0.5% HIDRO	ADMON. ANTERIOR	594.71		594.71
2119-06		S. Inicial		I.C.I.C. 0.2% FORTA	ADMON. ANTERIOR	4,457.41		4,457.41
2119-07		S. Inicial		SECODAM 0.5% FORTA	ADMON. ANTERIOR	9,199.63		9,199.63
2119-08		S. Inicial		I.C.I.C. 0.2% FISCA	ADMON. ANTERIOR	2,858.65		2,858.65
2119-09		S. Inicial		SECODAM 0.5% FISCA	ADMON. ANTERIOR	7,146.53		7,146.53
2119-10		S. Inicial		I.C.I.C. 0.2% MIGRANTES 3X1	ADMON. ANTERIOR	1,727.19		1,727.19
2119-12		S. Inicial		SECODAM 0.2% CORRIENTE	ADMON. ANTERIOR	1,873.57		1,873.57
2119-13		S. Inicial		SECODAM 0.5% CORRIENTE	ADMON. ANTERIOR	4,683.95		4,683.95
2119-14		S. Inicial		SECODAM 0.5% CORRIENTE	ADMON. ANTERIOR	400,000.01		400,000.01
2119-15		S. Inicial		SECODAM 0.5% FISCA 2008-2010	ADMON. ANTERIOR	438.60		438.60
2119-16		S. Inicial		SECODAM 0.5% FISCA 2008-2010	ADMON. ANTERIOR	175.44		175.44
2119-17		S. Inicial		SECODAM 0.5% HIDRO 2008-2010	ADMON. ANTERIOR	275.68		275.68
2119-18		S. Inicial		SECODAM 0.5% HIDRO 2008-2010	ADMON. ANTERIOR	689.22		689.22



**ESTADOS UNIDOS MEXICANOS**  
**MUNICIPIO DE BUSTAMANTE, TAM.**  
**2018 - 2021**

**ESTADOS UNIDOS MEXICANOS**  
**MUNICIPIO DE BUSTAMANTE, TAM.**  
**2018 - 2021**

**ESTADOS UNIDOS MEXICANOS**  
**MUNICIPIO DE BUSTAMANTE, TAM.**  
**2018 - 2021**

**ESTADOS UNIDOS MEXICANOS**  
**MUNICIPIO DE BUSTAMANTE, TAM.**  
**2018 - 2021**

**ESTADOS UNIDOS MEXICANOS**  
**MUNICIPIO DE BUSTAMANTE, TAM.**  
**2018 - 2021**

**ESTADOS UNIDOS MEXICANOS**  
**MUNICIPIO DE BUSTAMANTE, TAM.**  
**2018 - 2021**

**ESTADOS UNIDOS MEXICANOS**  
**MUNICIPIO DE BUSTAMANTE, TAM.**  
**2018 - 2021**

**ESTADOS UNIDOS MEXICANOS**  
**MUNICIPIO DE BUSTAMANTE, TAM.**  
**2018 - 2021**